



## ENCUESTA LATINOBARÓMETRO

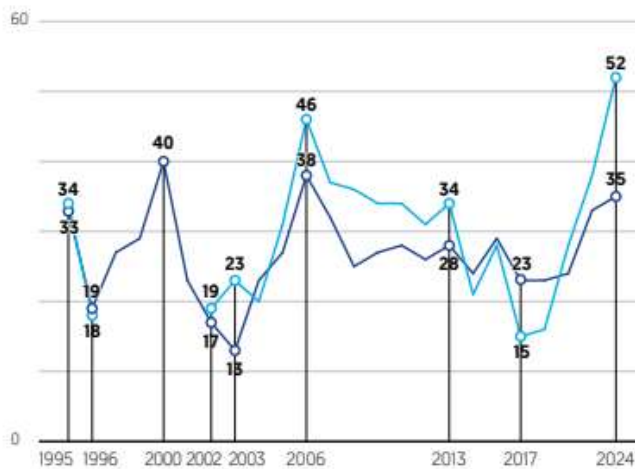
PÁGS.  
32 Y 33

## CONFÍA 52% DE LOS MEXICANOS EN EL DESEMPEÑO DEL GOBIERNO

¿Cuánta confianza tiene en las siguientes instituciones?  
(% mucha o algo de confianza)

### ■ México 1995-2024

— Gobierno — Poder Judicial



Fuente: Latinobarómetro 2024.

### SEGUNDO LUGAR EN AL

# Aumenta en México confianza en el gobierno

Pasa de 16 por ciento en 2018 a 52 por ciento en 2024, el registro más alto desde 1995, revela el estudio Latinobarómetro



## En cuanto a partidos políticos, en 2024, 30% de los mexicanos dijo confiar en ellos

**ALEJANDRO MORENO**

[amoreno@elfinanciero.com.mx](mailto:amoreno@elfinanciero.com.mx)

En los últimos años, la confianza de la gente en el gobierno ha subido de manera notable en México, de acuerdo con la encuesta Latinobarómetro.

En 2018, apenas 16 por ciento de las personas entrevistadas dijo tener mucho o algo de confianza en el gobierno. En 2020 la proporción había subido a 28 por ciento y en 2023, a 38 por ciento. Pero ninguna se aproxima al nivel observado en 2024, cuando la confianza en el gobierno alcanzó una mayoría de 52 por ciento.

En ningún otro momento de la encuesta, cuya serie inició en 1995, la confianza en el gobierno había alcanzado una proporción mayoritaria como en 2024. El porcentaje más alto de confianza en el gobierno se había registrado en 2006, con 46 por ciento.

Este nivel de confianza en el gobierno ubica a México en un empate en segundo lugar en la región latinoamericana, junto con República Dominicana, donde también se registró 52 por ciento, y por debajo de El Salvador, con 66 por ciento.

De acuerdo con la encuesta, la confianza en los partidos políticos también ha ido en aumento desde 2017, cuando era 9 por ciento, llegando gradualmente a 30 por ciento en 2024. Muy probablemente, este aumento refleja el apoyo a Morena,

## FOCOS

**Parecido.** La confianza en México en el Congreso y en el Judicial es muy similar, con 32 y 35%, respectivamente, en 2024.

**A la baja.** La confianza en las Fuerzas Armadas bajó de 58 a 52 por ciento entre 2023 y 2024, revela el estudio.

más que a los partidos políticos en general.

No obstante, a pesar del aumento, la confianza en los partidos llegó a ser más alta en los años noventa, cuando en tres mediciones estuvo por arriba de 30 por ciento y hasta en 40 por ciento en la medición inicial de 1995.

En confianza en los partidos políticos, México ocupó el segundo lugar en 2024 a nivel regional, por debajo de Uruguay, donde 36 por ciento de las personas entrevistadas dijo confiar en éstos.

De acuerdo con la encuesta, la confianza de la sociedad mexicana en el Congreso de la Unión y en el Poder Judicial es muy similar, con 32 y 35 por ciento, respectivamente, en 2024.

Por su parte, las Fuerzas Armadas y la policía registraron 52 y 28 por ciento de confianza en 2024.

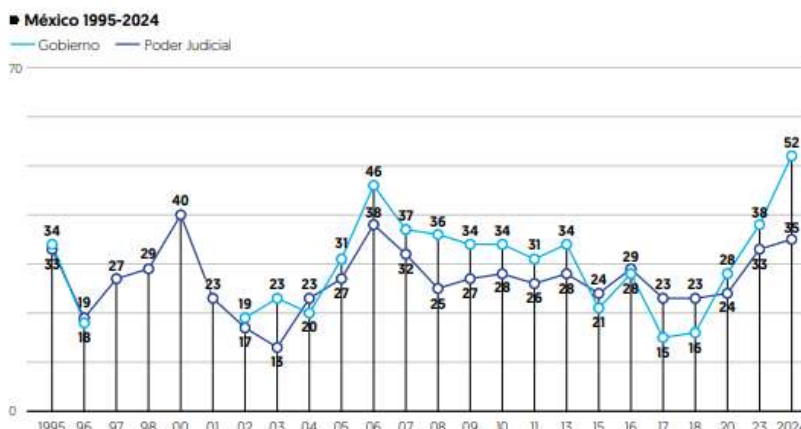
En ambas instancias se registró una ligera disminución: la confianza en las Fuerzas Armadas bajó de 58 a 52 por ciento entre 2023 y 2024, mientras que la confianza en la policía bajó de 31 a 28 por ciento en ese mismo lapso.



# LATINOBARÓMETRO 2024

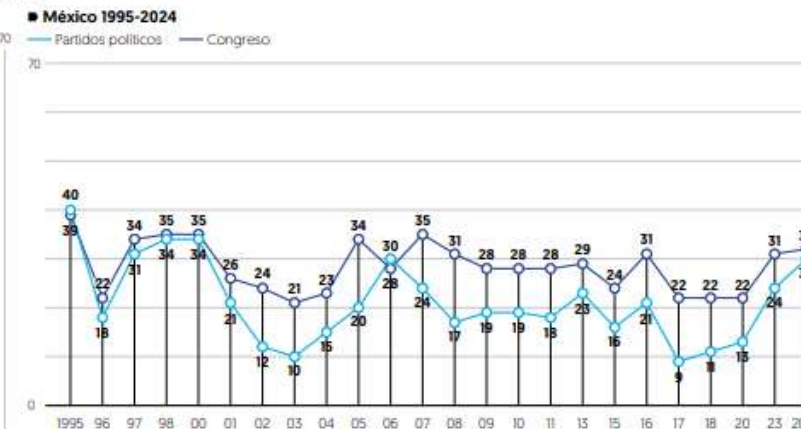
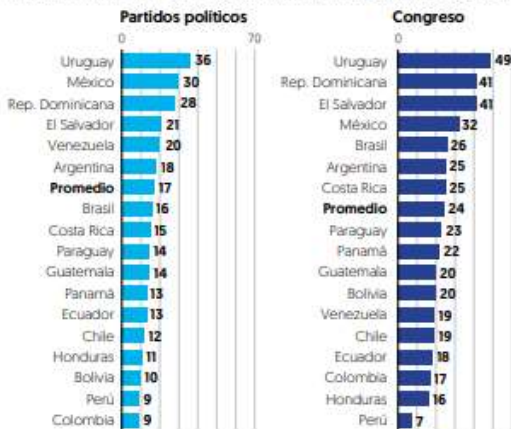
## Gobierno y Poder Judicial

¿Cuánta confianza tiene en las siguientes instituciones? (% mucha o algo de confianza)



## Partidos políticos y Congreso

¿Cuánta confianza tiene en las siguientes instituciones? (% mucha o algo de confianza)



## Fuerzas Armadas y policía

¿Cuánta confianza tiene en las siguientes instituciones? (% mucha o algo de confianza)



\* No se aplicó en Costa Rica y Panamá.

Fuente: Latinobarómetro, encuesta con entrevistas personales en vivienda a 19 mil 314 entrevistas a adultos en 17 países de Latinoamérica y el Caribe (entre 1,000 y 1,200 entrevistas por país) del 23 de agosto al 9 de octubre de 2024. Margen de error máximo +/- 3.1 por país.

Responsable: Corporación Latinobarómetro. Más información en [www.latinobarometro.org](http://www.latinobarometro.org)