


CON CUÁNTO SE CONTARÁ
Origen y destino de los recursos del Paquete Económico. PÁG. 8

¿QUIÉN ES QUIÉN PARA ESTE AÑO?

Para 2025 la aprobación del Presupuesto de Egresos de la Federación es de: 9 billones 302 mil 15.8 millones de pesos.

Los organismos autónomos fueron los más castigados para el ejercicio actual

GRÁFICO | OSCAR I. CASTRO

REDACCIÓN
 economia@elfinanciero.com.mx

ASPECTOS RELEVANTES

En la sesión del 11 de diciembre de 2024, la H. Cámara de Diputados aprobó el PEF 2025 por un monto total de 9 billones 302 mil 15.8 millones de pesos (mdp); monto inferior en 1.6 por ciento, en términos reales, al PEF 2024.

El 70.2 por ciento del PEF total corresponde a Gasto Programable, esto es 6 billones 527 mil 631.3 mdp; en tanto que, el restante 29.8 por ciento corresponde a Gasto No Programable, lo que equivale a 2 billones 774 mil 384.5 mdp.

El monto aprobado por la Cámara de Diputados para el PEF 2025 es el originalmente propuesto por el Ejecutivo Federal en el PPEF 2025.

Se realizaron adecuaciones compensadas por 44 mil 421.8 mdp, de manera que la reasignación neta fue cero.

La mayor parte de las adecuaciones a la baja o reducciones, se registraron en los organismos autónomos y se ampliaron en los ramos administrativos.

Las reasignaciones compensadas afectaron únicamente a los organismos autónomos, a los ramos administrativos y a los ramos generales; tanto los organismos autónomos como los ramos generales registraron reducciones netas, los primeros por un monto de 30 mil 220.7 mdp y los segundos por 5 mil 675.0 mdp; mientras que en los ramos administrativos se registraron reducciones por 8 mil

526.1 mdp y ampliaciones por 44 mil 421.8 mdp, las cuales arrojaron una ampliación neta por 35 mil 895.7 mdp

En clasificación administrativa, se observa que son los ramos administrativos los que explican el menor gasto programable, toda vez que, el monto aprobado para 2025 es inferior al de 2024 en 44 mil 404.3 mdp, lo que en términos reales implica una reducción de 6.0 por ciento, siendo los ramos "Defensa Nacional", "Seguridad y Protección Ciudadana" y "Salud" los que registran las mayores contracciones en sus presupuestos.

En contraste, destacan los incrementos en los presupuestos de las entidades de control presupuestario directo (IMSS e ISSSTE), las cuales en 2025 dispondrán de un presupuesto superior al de 2024 en 173 mil 246.1 mdp, lo que a tasa real significa un incremento de 5.0 por ciento; siendo el IMSS el que

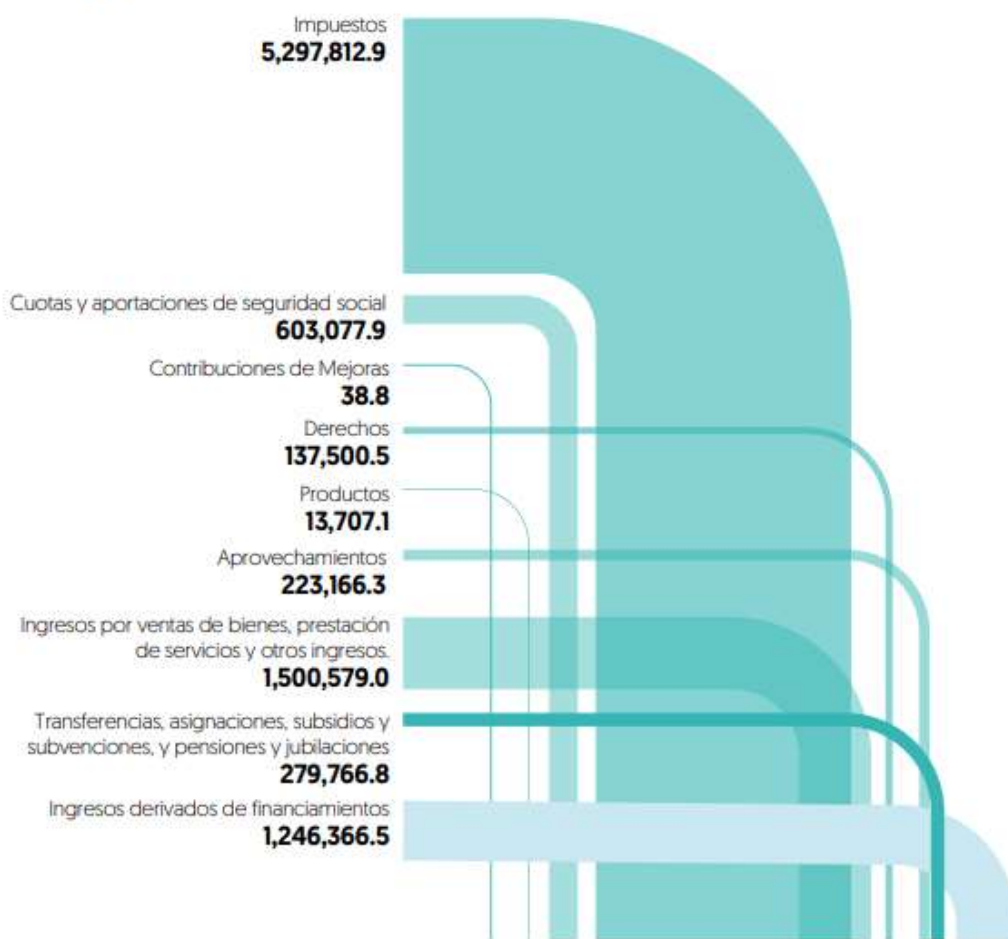


en términos absolutos concentra el mayor incremento, ya que su presupuesto 2025 será superior en 123 mil 459.7 mdp al de 2024.

DISTRIBUCIÓN DE INGRESOS Y EGRESOS DEL ESTADO

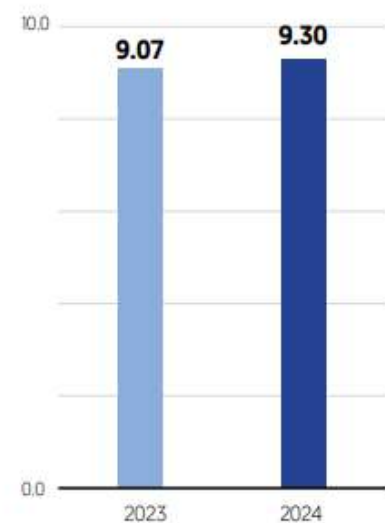
¿De dónde vienen los ingresos?

■ Cifras en millones de pesos



Comparativo PEF, 2024-2025

■ Cifras en billones de pesos

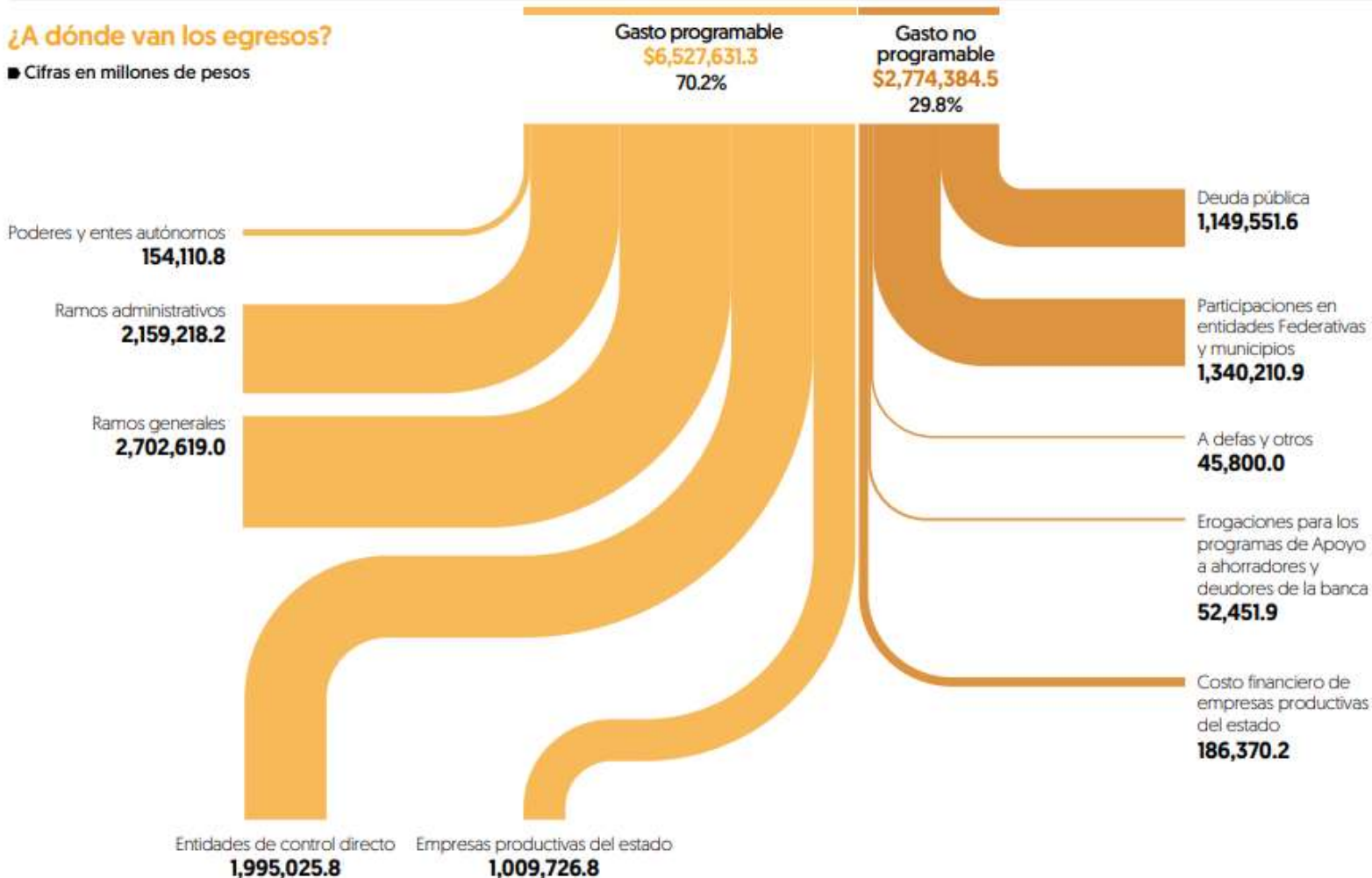


Fuente: Centro de Estudios de Finanzas Públicas (CEFP)



¿A dónde van los egresos?

■ Cifras en millones de pesos



Públicas (CEFP) , con información de la Minuta del Decreto de Presupuesto de Egresos de la Federación, 2025 aprobado por la Cámara de Diputados.

NOTA: Las sumas parciales pueden no coincidir debido al redondeo de las cifras.