



Registra participación de 15.6% a noviembre de 2025

México asegura su tercer año como principal socio comercial de EU



16.2

POR CIENTO

creció el superávit comercial de México con EU respecto a 2024.



5.4

POR CIENTO

aumentaron las exportaciones mexicanas hacia EU únicamente en noviembre pasado.

• Tanto los envíos mexicanos (492,513 mdd) como el superávit (182,714 mdd) fueron récord en los primeros 11 meses de 2025; Canadá y China registraron resultados negativos en sus exportaciones e importaciones

Roberto Morales
roberto.morales@eleconomista.mx

Las exportaciones de productos de México a Estados Unidos crecieron 5.6% de enero a noviembre de 2025, pero los flujos comerciales en sentido contrario se estancaron, al subir solo 0.1%, a tasas anuales, informó este jueves la Oficina del Censo.

Así, los envíos mexicanos a Estados Unidos ascendieron a un nuevo récord de 492,513 millones de dólares en los primeros 11 meses del año pasado, mientras que los embarques estadounidenses totalizaron 309,799 millones de dólares. Lo que arrojó un nuevo superávit récord por 182,714 millones de dólares. En 2024 fue de 157,204 millones de dólares, por lo que significó un crecimiento de 16.2 por ciento.

México se afianzó como primer socio

comercial en los 11 primeros meses del año pasado, con una participación de 15.6%, seguido de Canadá (12.9%), China (7.5%), Taiwán (4.4%) y Alemania (4.2 por ciento).

Las exportaciones desde México a su vecino del norte ganaron participación de mercado en ese periodo, ya que las importaciones globales estadounidenses se incrementaron 4.2% (un porcentaje menor), alcanzando 3.13 billones de dólares.

En contraste, las importaciones mexicanas desde Estados Unidos perdieron cuota de mercado, dado que las exportaciones estadounidenses al mundo aumentaron 5.7%, a 2 billones de dólares.

Aun así, México se mantuvo como primer exportador de mercancías a Estados Unidos y prácticamente empató a Canadá como el destino principal de las exportaciones estadounidenses.

Canadá obtuvo resultados negativos en ambas variables: en su comercio con Estados Unidos, sus exportaciones acumuladas cayeron 6.7%, a 351,186 millones de dólares, y sus importaciones se contrajeron 4.0%, a 310,035 millones.

Lo mismo ocurrió con China, pero con declives mucho más pronunciados: sus exportaciones descendieron a 287,275 mi-



El máximo histórico en las exportaciones ocurrió a pesar de los diversos aranceles impuestos por EU y de las constantes tensiones comerciales, que generaron un entorno de elevada incertidumbre".

Grupo Financiero
Monex

Las exportaciones acumuladas de Canadá cayeron 6.7%, a 351,186 millones de dólares, y sus importaciones se contrajeron 4.0%, a 310,035 millones.



Las exportaciones de China descendieron a 287,275 millones de dólares (-28.4%) y sus importaciones bajaron a 97,921 millones de dólares (-25.2 por ciento).

llones de dólares (-28.4%) y sus importaciones bajaron a 97,921 millones de dólares (-25.2 por ciento).

Janneth Quiroz Zamora y Kevin Louis Castro, analistas de Monex, destacaron el crecimiento de las exportaciones mexicanas en 2025 a pesar de los diversos aranceles impuestos por Estados Unidos y de las constantes tensiones comerciales, que generaron un entorno de elevada incertidumbre.

En un reporte, ambos analistas expusieron que este desempeño se explica, en parte, porque pese a la retórica agresiva del presidente estadounidense, Donald Trump,

la tarifa arancelaria efectiva promedio que pagó México entre enero y octubre de 2025 fue de 3.54%, considerablemente menor que la de China (32.0 por ciento).

“En este contexto, México aprovechó la guerra comercial entre las dos mayores economías del mundo y se consolidó como el principal socio comercial de Estados Unidos, tanto en exportaciones como en importaciones”, dijeron.

Hacia adelante, consideraron que aunque persisten riesgos asociados a la revisión del Tratado entre México, Estados Unidos y Canadá (T-MEC), México seguirá exhibiendo un “sólido dinamismo en sus exportaciones” y consolidará su posición como el principal socio comercial de Estados Unidos.

Las aduanas estadounidenses aplican actualmente tarifas de 35% a Canadá y 25% a México a

los productos que no cumplen con el T-MEC por la supuesta no cooperación en materia de fentanilo y migración; de 25% a los vehículos ligeros a ambos países (excluyendo el contenido estadounidense) y de 50% al acero, aluminio y cobre también a las dos naciones.

Considerando únicamente noviembre de 2025, las exportaciones mexicanas a Estados Unidos aumentaron 5.4%, a tasa anual, alcanzando 44,516 millones de dólares.

Al revés, las importaciones mexicanas desde el mercado estadounidense fueron de 26,617 millones de dólares, una reducción de 1.2 por ciento. México y Canadá están por iniciar el proceso formal de la revisión del T-MEC, un proceso clave para sus relaciones comerciales con EU que alargaría la vigencia de este Tratado al menos otros 16 años.

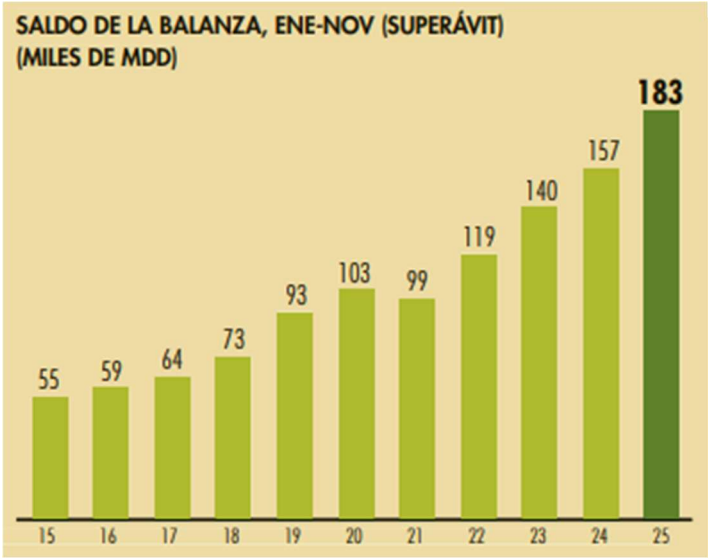
Líder enfrenta competencia

Las exportaciones mexicanas a EU en noviembre siguieron creciendo a un ritmo muy superior respecto de las importaciones desde ese país, lo que llevó el superávit comercial a un nuevo récord de casi 183,000 mdd; México continúa siendo el mayor socio comercial de EU, aunque en el último año, países como Taiwán y Vietnam están creciendo mucho más rápido.

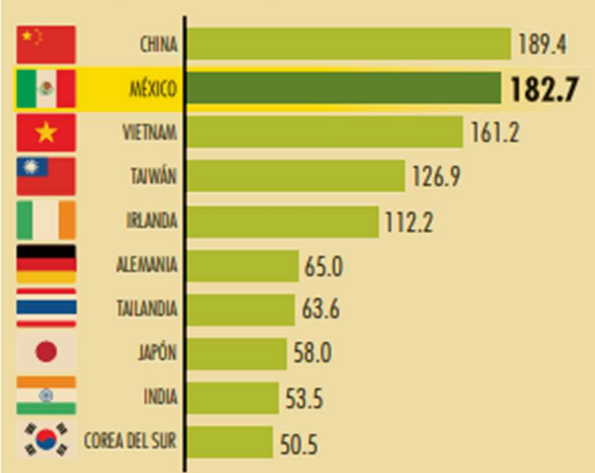
México | Balanza comercial de mercancías con EU

EXPORTACIONES E IMPORTACIONES, ENE-NOV
(MILES DE MDD)





TOP 10 DE MAYORES DÉFICITS COMERCIALES DE EU, ENE-NOV (MILES DE MDD)




EU | Top 10 de socios comerciales, ene-nov, 2025

| MILES DE MILLONES DE DÓLARES

PAÍS	EXPORT.	VAR. %	IMPORT.	VAR. %	TOTAL	VAR. %
México	310	0.1	493	5.6	731	3.5
Canadá	310	-4.0	351	-6.7	607	-4.8
China	98	-25.2	287	-28.4	357	-25.8
Taiwán	50	28.1	177	66.5	201	52.1
Alemania	76	7.5	141	-4.0	196	-0.8
Japón	76	4.4	134	-1.6	191	0.5
Vietnam	14	20.5	175	40.5	170	38.5
Corea del Sur	63	4.2	113	-5.9	162	-2.1
Suiza	68	183.6	101	106.2	154	136.1
Reino Unido	88	22.2	59	-4.9	141	41.8
Otros	856	9.8	1,116	13.2	1,783	9.3
Total	2,008	6.1	3,148	5.8	4,694	6.0

GRÁFICO EE



Las aduanas estadounidenses aplican actualmente tarifas de 35% a Canadá y de 25% a México para los productos que no cumplen con el T-MEC. FOTO: AFP