



ENCUESTA

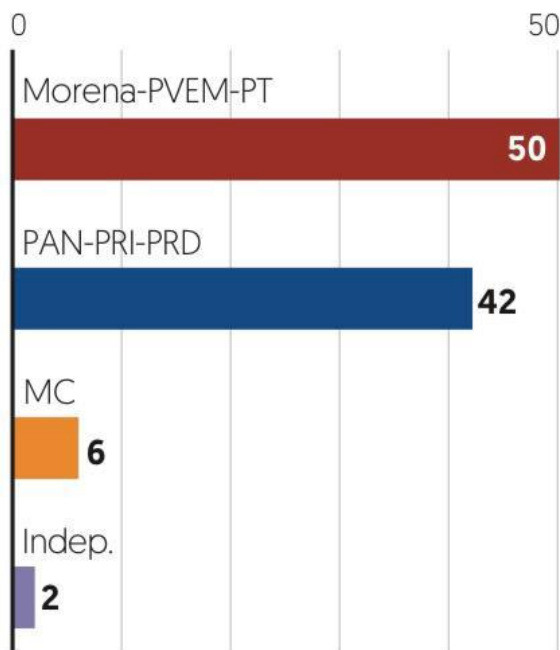
INTENCIÓN DE VOTO EN CDMX

PÁGS. 40 Y 41

VA AL FRENTE ROSA ICELA RODRÍGUEZ

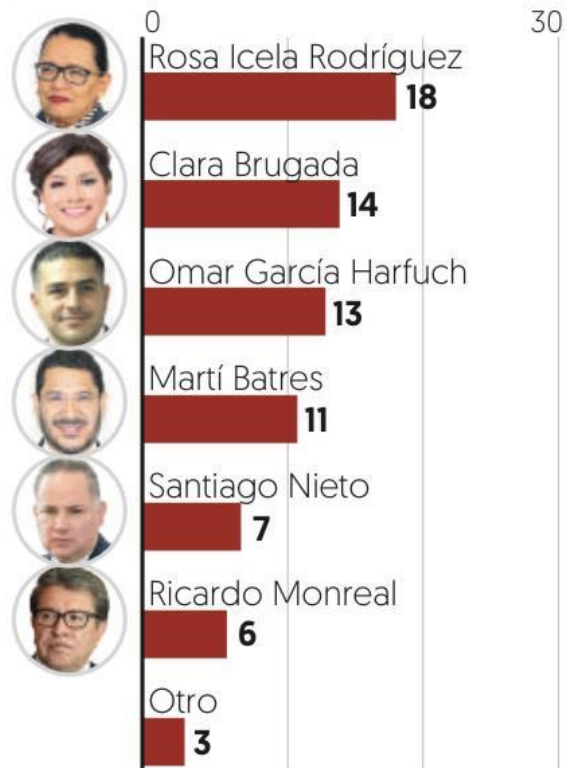
Si hoy hubiera elecciones para jefe de Gobierno de la Ciudad de México, ¿por cuál partido votaría usted? (% efectivo)

Sumando bloques



Porcentaje efectivo sin considerar 16% de indefinidos.

¿Quién prefiere usted que sea el candidato o candidata de Morena a jefe de Gobierno en 2024? (%)



Ninguno: 20%; No sabe: 8%.

Fuente: El Financiero, encuesta telefónica en la CDMX a 500 adultos el 3-4 de marzo de 2023.



ENCUESTA PREFERENCIAS ELECTORALES EN LA CAPITAL

PARA CANDIDATURA AL GCDMX

Rosa Icela Rodríguez mantiene delantera en Morena

La funcionaria recibe 18% de preferencias, por delante de Brugada, Harfuch y Batres

Morena-PVEM-PT tiene ocho puntos de ventaja sobre PAN-PRI-PRD en la capital

ALEJANDRO MORENO
amoreno@elfinanciero.com.mx

La intención de voto en la Ciudad de México en marzo ubica a Morena con 46% de apoyo efectivo, el PAN con 23% y el PRI con 13%, de acuerdo con la más reciente encuesta de El Financiero en la ciudad.

El estudio indica que, rumbo a 2024, Morena con sus aliados PVEM y PT suma 50%, mismo nivel de apoyo del mes anterior, mientras que PAN, PRI y PRD suman 42%, 8 puntos detrás del bloque oficialista y un punto menos de lo que registraron juntos en febrero.

El sondeo indica que entre las figuras que aspiran a la candidatura de Morena a jefe de Gobierno, Rosa Icela Rodríguez cuenta con 38% de opinión favorable, Omar García Harfuch con 36% y Clara Brugada con 30%, 8 puntos menos que el mes anterior.

Por su parte, el senador Ricardo Monreal, quien hasta ahora se mantiene en el plan de competir por la candidatura de Morena para la Presidencia, pero ha sido mencionado como una opción también para la Ciudad de México, obtiene 28% de opinión favorable, arriba de Martí Batres, con 24%, y de Santiago Nieto, con 21%.

Al preguntar a quién de ellos prefieren como candidato o candidata de Morena a la Jefatura de Gobierno en 2024, Rosa Icela Rodríguez atrae 18% de las menciones, Clara Brugada, 14%, García Harfuch, 13%, Batres, 11%, Nieto, 7%, y Monreal, 6%.

La hoy secretaria de Seguridad federal se mantiene en la delantera, a pesar de haber bajado dos puntos en las menciones, debido en parte a la inclusión de Monreal en la lista.

En lo que respecta a la oposición, Xóchitl Gálvez se mantiene en la delantera de imagen y preferencia. La senadora panista cuenta con 31% de opinión favorable, siete puntos arriba de la priista Claudia Ruiz Massieu, con 24%, quien también ha manifestado su deseo de buscar la candidatura presidencial de la alianza PAN-PRI-PRD y por primera vez se incluye entre las opciones para la CDMX.

Detrás de Ruiz Massieu se ubica el priista Adrián Rubalcava, con una opinión favorable de 23%. Los panistas Santiago Taboada, Lía Limón y Kenia López Rabadán obtuvieron 22, 21 y 19% de opinión positiva.

Al preguntar a quién de estas personas prefieren como candidato o candidata a jefe de Gobierno de CDMX, 19% se manifestó a favor de Xóchitl Gálvez, seguida por Ruiz Massieu, con 9%, Rubalcava, con 7%. Ligeramente abajo aparecen Taboada, López Rabadán y Limón con 6, 6 y 4%, respectivamente.

Los escenarios hipotéticos en este sondeo fueron dos. En uno se repitió la combinación de Rosa Icela Rodríguez, de Morena y aliados, frente a Xóchitl Gálvez de PAN-PRI-PRD, y Salomón Chertorivski como candidato de MC, liderando Rodríguez con 48%, Gálvez con 32% y el emecista con 10%. La ventaja de Morena en este caso es de 16 puntos.

Si en vez de Gálvez la candidata de la alianza PAN-PRI-PRD fuese Claudia Ruiz Massieu, ésta obtendría 26%, Rodríguez, con Morena, 49%, y el candidato emecista 9%. La diferencia entre primero y segundo lugar se abre a 23 puntos.



RUMBO A 2024 EN CDMX

Intención de voto para jefe de Gobierno, por partidos

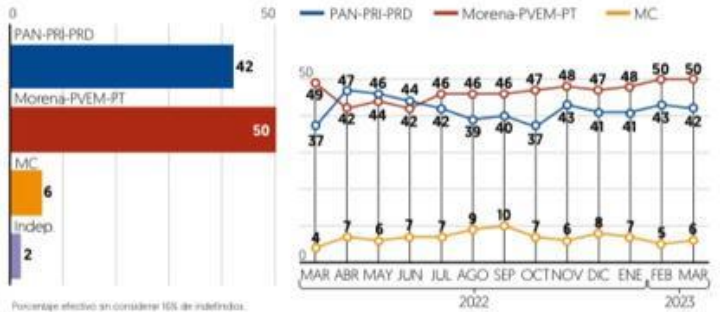
Si hoy hubiera elecciones para jefe de Gobierno de la Ciudad de México, ¿por cuál partido votaría usted? [% efectivo]



Porcentaje efectivo sin considerar 16% de indefinidos.

Intención de voto para jefe de Gobierno, sumando bloques

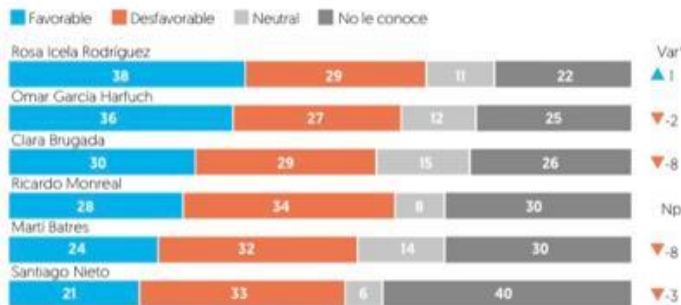
Si hoy hubiera elecciones para jefe de Gobierno de la Ciudad de México, ¿por cuál partido votaría usted? [% efectivo]



Porcentaje efectivo sin considerar 16% de indefinidos.

Imagen de personajes de la '4T'

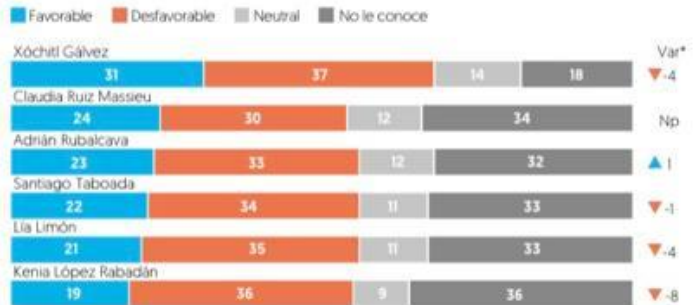
¿Cuál es su opinión acerca de...? [%]



*Variación en porcentaje de la opinión favorable respecto a la medición anterior. Np= No se preguntó anteriormente.

Imagen de personajes de la oposición

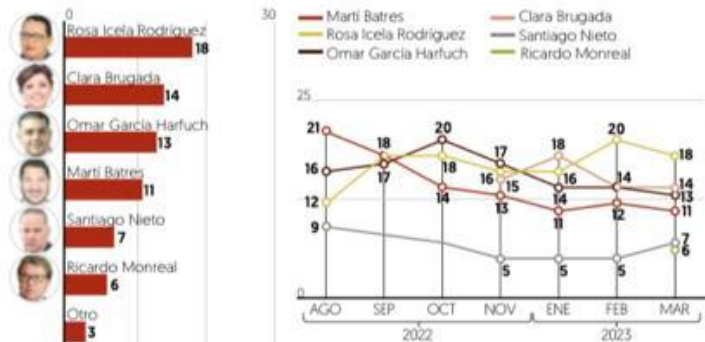
¿Cuál es su opinión acerca de...? [%]



*Variación en porcentaje de la opinión favorable respecto a la medición anterior. Np= No se preguntó anteriormente.

Candidatura de Morena

¿Quién prefiere usted que sea el candidato o candidata de Morena a jefe de Gobierno en 2024? [%]



Ninguno: 20%. No sabe: 16%.

Candidatura de la oposición

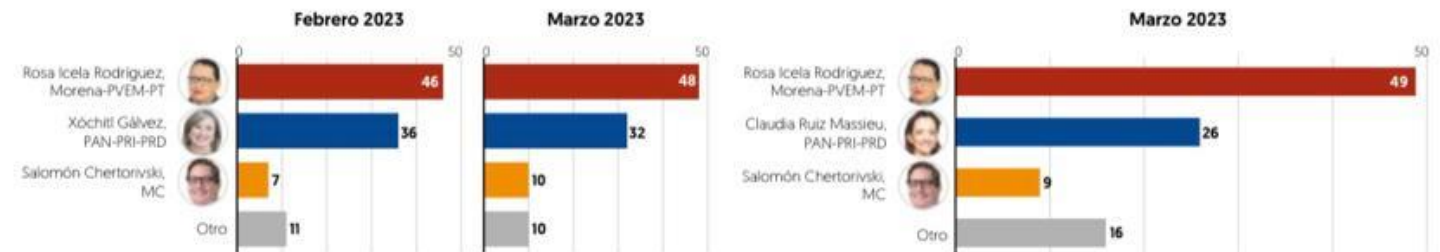
¿Quién prefiere usted que sea el candidato o candidata de la alianza PAN-PRI-PRD a jefe de Gobierno en 2024? [%]



Ninguno: 20%. No sabe: 16%.

Escenarios hipotéticos (careos) con candidaturas de PAN-PRI-PRD

Si los candidatos para jefe de Gobierno en 2024 fueran los siguientes, ¿por quién votaría usted? [% efectivo]



Escenarios con porcentajes efectivos sin considerar 16 y 19% de indefinidos en marzo.

Metodología: Encuesta en la Ciudad de México realizada vía telefónica a 500 adultos el 3-4 de marzo de 2023. Se hizo un muestreo probabilístico de teléfonos residenciales y celulares en las 16 alcaldías. Con un nivel de confianza de 95%, el margen de error de las estimaciones es de +/-4.4 por ciento.