



ENCUESTA | HACIA LA ELECCIÓN PRESIDENCIAL

# El apoyo a la alianza opositora cae 5 puntos en 3 meses

Ventaja de Morena y aliados crece de 5 a 15 puntos en dos meses; Sheinbaum registra avance entre la *corcholatas*

Entre opositores, Luis Donaldo Colosio es el mejor posicionado, con 31% de opinión positiva

ALEJANDRO MORENO  
amoreno@elfinanciero.com.mx

El apoyo ciudadano a la alianza opositora PAN-PRI-PRD rumbo a los comicios de 2024 registró una variación a la baja por tercer mes consecutivo, disminuyendo de 41 a 36% entre abril y julio, mientras que el respaldo a Morena y sus aliados subió de 46 a 51% en el mismo lapso, de acuerdo con la más reciente encuesta nacional de EL FINANCIERO.

Con estas variaciones, lo que era una ventaja de cinco puntos del bloque de Morena en abril se ha ampliado a 15 puntos en julio. Estas variaciones en intención de voto coinciden con un periodo en el que el líder nacional del PRI, Alejandro Moreno, ha estado en el centro de la atención mediática. El sondeo se realizó del 8 al 10 de julio a 600 adultos vía telefónica a nivel nacional.

## LAS CORCHOLATAS

Entre las figuras presidenciables de Morena, Claudia Sheinbaum y Marcelo Ebrard continúan disputando el primer lugar en conocimiento, imagen positiva y apoyo rumbo a la definición de la candidatura.

En julio, Sheinbaum registra 42% de opinión positiva y 77% de conocimiento, mientras que Ebrard capta 39% de opinión positiva y 82% de conocimiento. En tercer lugar se ubica Tatiana Clouthier, con 28% de opinión favorable y 57% de conocimiento. De acuerdo con la encuesta, y considerando a cuatro de las *corcholatas* presidenciales, Ebrard destaca en las percepciones como el que tiene más preparación,

Sheinbaum, la que mejor representa el proyecto de la 4T, y ambos están muy parejos en la respuesta de quién ha dado mejores resultados en su cargo actual. Si bien el mes pasado Ebrard tomó la delantera en preferencias para ser el candidato de Morena a la Presidencia, en julio, Sheinbaum retoma la primera posición en las preferencias de la población general, aunque sigue pareja con Ebrard entre los simpatizantes de Morena.

Desde que el presidente López Obrador se refirió a los aspirantes presidenciales como *corcholatas*, el mote ha permeado en la discusión pública; no obstante, al preguntar a la ciudadanía si les gusta o no el término, 15% dijo que sí le gusta, 47%, que no le gusta y 30%, que le es indiferente.

## FIGURAS NO MORENISTAS

Del lado de la oposición, la figura con mayor popularidad es Luis Donaldo Colosio Riojas, quien capta 31% de opinión favorable y suma 68% de conocimiento. Le sigue Margarita Zavala, con 26% de opinión positiva, aunque con un mayor nivel de conocimiento, con 77%.

Enrique de la Madrid capta 24% de opinión positiva y 57% de conocimiento, pero sus bonos cayeron comparados con el mes pasado.

Alejandro Alito Moreno cuenta con 13% de opinión positiva y 33% negativa, y un conocimiento de 56%. Sólo por comparación, en esta encuesta se midió la popularidad de Carlos Slim, quien acompañó al presidente en su reciente viaje a Washington, DC; el empresario obtiene 34% de opinión positiva y es conocido por 72%. Por su parte, el consejero presidente del INE, Lorenzo Córdova, registra 18% de opinión positiva, 18% negativa y 53% de conocimiento.

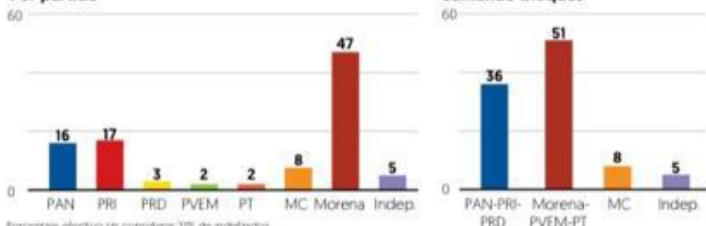


# RUMBO A 2024

## Intención de voto para presidente por partidos

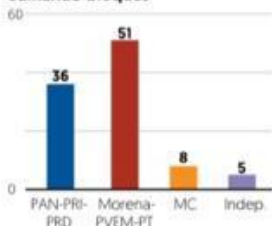
Si hoy hubiera elecciones para presidente de la República, ¿por cuál partido votaría usted? (% efectivo)

Por partido



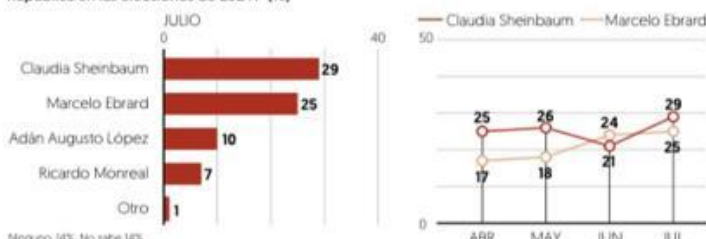
Porcentaje efectivo sin considerar 27% de indefinidos

Sumando bloques



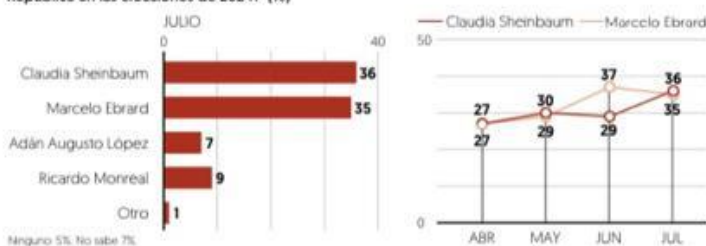
## Preferencias entre toda la población

Entre los siguientes, ¿quién prefiere que sea el o la candidata de Morena para presidente de la República en las elecciones de 2024? (%)



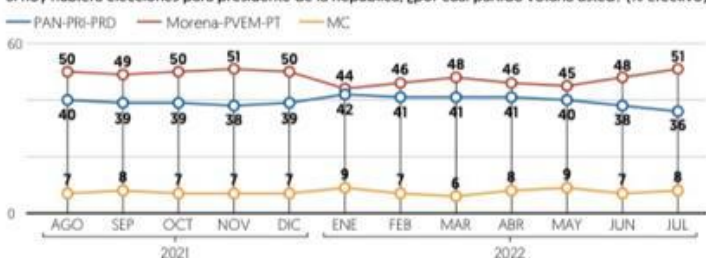
## Preferencias entre simpatizantes de Morena

Entre los siguientes, ¿quién prefiere que sea el o la candidata de Morena para presidente de la República en las elecciones de 2024? (%)



## Intención de voto para presidente por bloques

Si hoy hubiera elecciones para presidente de la República, ¿por cuál partido votaría usted? (% efectivo)



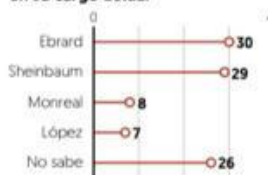
## Atributos de las corcholatas

Entre Claudia Sheinbaum, Marcelo Ebrard, Adán Augusto López y Ricardo Monreal, ¿quién considera que...? (%)

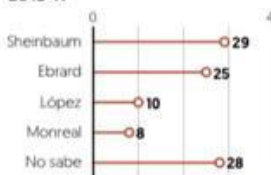
Tiene más preparación



Ha dado mejores resultados en su cargo actual

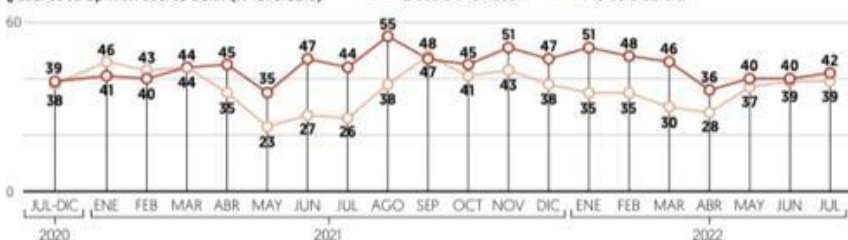


Representa mejor el proyecto de la 4T



## Opinión favorable: punteros de Morena

¿Cuál es su opinión acerca de...? (% favorable)



Nota: Se muestra el promedio semestral de Julio a Diciembre de 2020.

## Escenarios hipotéticos (careos)

Si los candidatos a presidente en 2024 fueran los siguientes, ¿por quién votaría usted? (% efectivo)

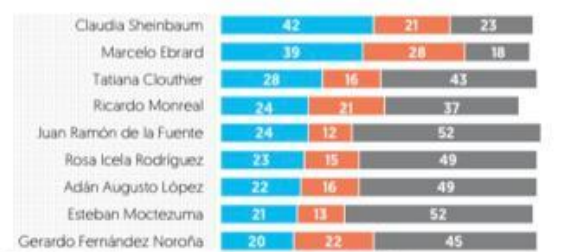


Metodología: Encuesta nacional realizada vía telefónica a 600 mexicanos adultos del 8-10 de julio de 2022. Se hizo un muestreo probabilístico de teléfonos residenciales y celulares en las 32 entidades federativas. Con un nivel de confianza de 95%, el margen de error de las estimaciones es de +/-4.0 por ciento.

Patrocinio y realización: El Financiero.

## Popularidad de personajes de la 4T

¿Cuál es su opinión acerca de...? (%) Favorable Desfavorable No le conoce



Nota: No suman 100% porque no se muestra el porcentaje de opinión "neutral".

## Popularidad de otros personajes

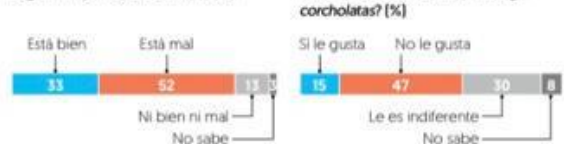
¿Cuál es su opinión acerca de...? (%) Favorable Desfavorable No le conoce



Nota: No suman 100% porque no se muestra el porcentaje de opinión "neutral".

## Campañas anticipadas

En su opinión, ¿está bien o está mal que los aspirantes a la Presidencia en 2024 hagan campaña desde ahora? (%)



Pregunta realizada del 24 al 26 de junio a 500 adultos a nivel nacional.

## Mote de corcholatas

¿A usted le gusta o no le gusta que quienes aspiran a la candidatura de Morena a la Presidencia se les diga corcholatas? (%)

