



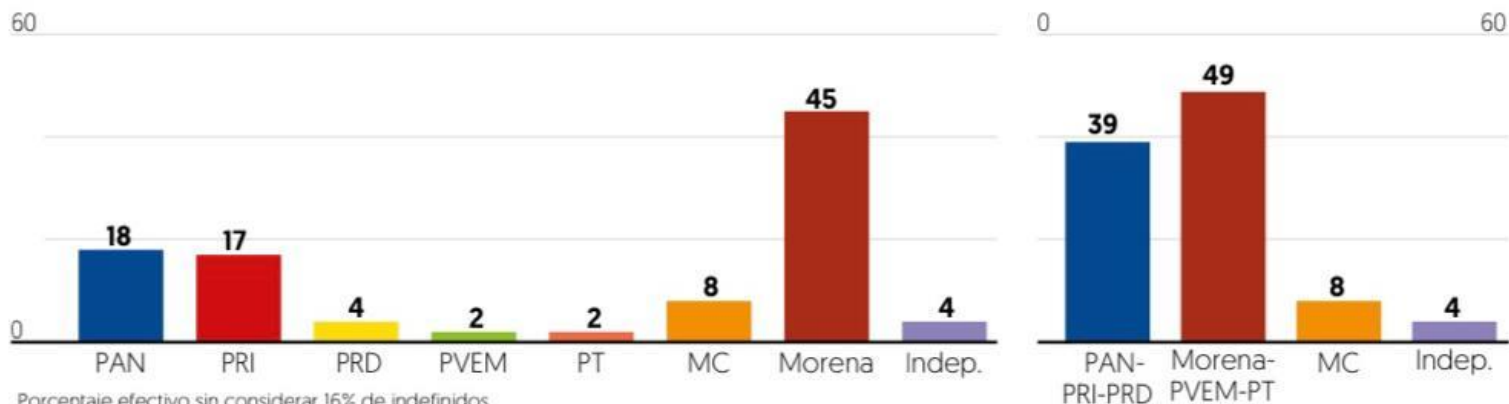
PÁG. 28 ENCUESTA

LILLY TÉLLEZ LIDERA EN LA OPOSICIÓN

Si hoy hubiera elecciones para Presidente de la República, ¿por cuál partido votaría usted? (% efectivo)

Por partido

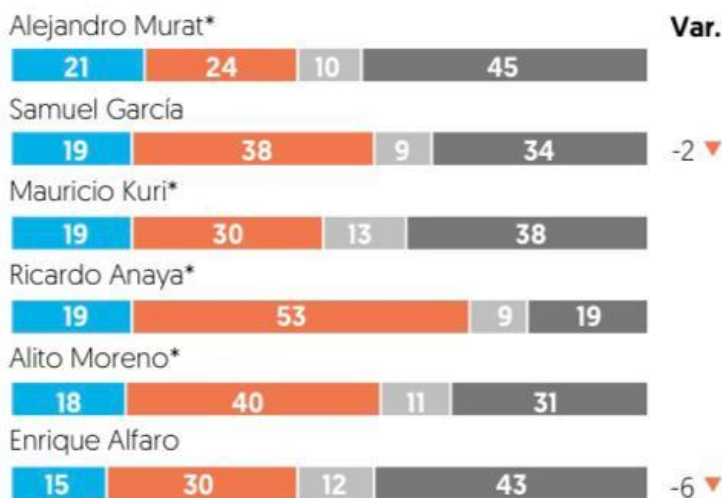
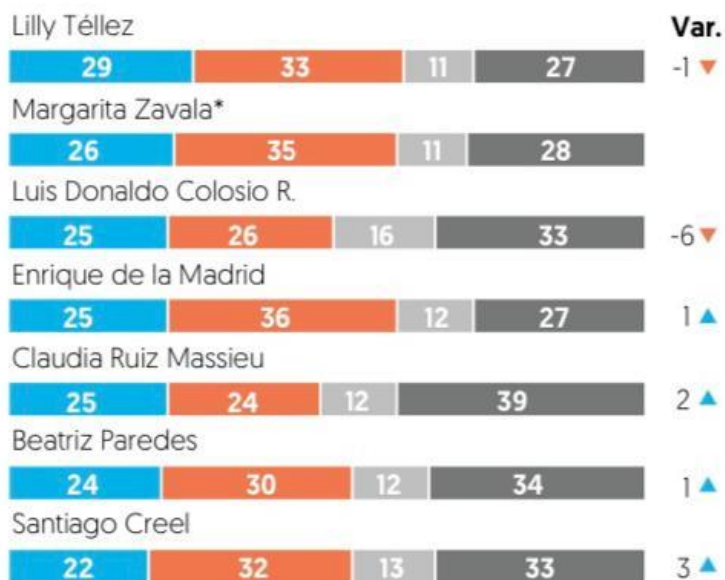
Sumando bloques



Porcentaje efectivo sin considerar 16% de indefinidos.

¿Cuál es su opinión acerca de...? (%)

Favorable Desfavorable Neutral No le conoce



Var: Variación del porcentaje favorable respecto a la medición anterior. * Dato de diciembre de 2022.

Fuente: El Financiero, encuesta telefónica nacional realizada a 800 adultos el 6-7 y 11 de enero de 2023.



ENCUESTA PRESIDENCIALES RUMBO A 2024

Lilly Téllez toma la delantera entre los de oposición

La senadora recibe 29% de opinión favorable; detrás están Margarita Zavala [26%] y Luis Donaldo Colosio [25%]

En alianza, Morena, PT y PVEM aventajan por 10 puntos al bloque de PAN, PRI y PRD

ALEJANDRO MORENO
amoreno@elfinanciero.com.mx

La senadora Lilly Téllez aparece en enero como la figura de oposición con más simpatías entre el electorado nacional, según revela la más reciente encuesta de El Financiero.

Téllez obtiene 29 por ciento de opinión favorable, seguida por Margarita Zavala, quien en diciembre registró 26 por ciento, y por el emecista Luis Donaldo Colosio Riojas, quien bajó 6 puntos en el último mes, para ubicarse con 25 por ciento, mismos que registran los priistas Enrique de la Madrid y Claudia Ruiz Massieu.

La también priista Beatriz Paredes capta 24 por ciento, el panista Santiago Creel, 22 por ciento, y el priista Alejandro Murat, 21 por ciento. Con 19 por ciento de popularidad aparecen el emecista Samuel García y los panistas Mauricio Kuri y Ricardo Anaya, quienes fueron medidos en la encuesta de diciembre, al igual que Alejandro Alito Moreno, que obtuvo 18 por ciento.

Otro emecista, Enrique Alfaro, aparece en la parte más baja de esta lista de personalidades políticas, con 15 por ciento de opinión favorable al iniciar el año.

Al preguntar a quién prefieren como candidata o candidato presidencial de una alianza PAN-PRI-PRD, entre las mujeres destaca Lilly Téllez, con 22 por ciento de menciones, seguida por Claudia Ruiz Massieu, con 15 por ciento. En tercer sitio se ubica Beatriz Paredes, con 11 por ciento, y en

cuarto lugar Margarita Zavala, con 6 por ciento.

Entre los hombres lidera Enrique de la Madrid, con 22 por ciento de menciones, seguido por Santiago Creel, con 12 por ciento, Mauricio Kuri, con 11 por ciento, y Alejandro Murat, con 7 por ciento.

La encuesta revela que la intención de voto por partidos rumbo a las elecciones presidenciales de 2024 ubica a Morena con 45 por ciento de las preferencias efectivas, al PAN, con 18 por ciento, y al PRI, con 17 por ciento.

Sumando posibles alianzas, Morena, PT y PVEM captan 49 por ciento, mientras que PAN, PRI y PRD suman 39 por ciento y MC, 8 por ciento.

En escenarios hipotéticos, Lilly Téllez, como abanderada aliancista, obtiene 27 por ciento de las preferencias enfrentando a Samuel García como candidato de MC, con 13 por ciento, y a Claudia Sheinbaum, de Morena-PVEM-PT, con 44 por ciento. Una diferencia de 17 puntos de Sheinbaum sobre Téllez. Si el candidato de Morena y aliados fuera Ebrard, su apoyo baja ligeramente a 39 por ciento, con una ventaja de 12 puntos sobre la aliancista Lilly Téllez, con 27 por ciento.

Y si el candidato de Morena y aliados fuera Adán Augusto López, su apoyo baja otro tanto, a 37 por ciento, sacando una ventaja de 9 puntos sobre Lilly Téllez, con 28 por ciento.

En un escenario sin alianzas, Adán Augusto López, por Morena, lidera las preferencias con 36 por ciento, seguido por Téllez, del PAN, con 21 por ciento. De la Madrid del PRI, con 20 por ciento, Samuel García, de MC, con 13 por ciento, Ricardo Monreal, del PVEM, con 6 por ciento, y Gerardo Fernández Noroña, del PT, con 4 por ciento.

RUMBO A 2024: INTENCIÓN DE VOTO

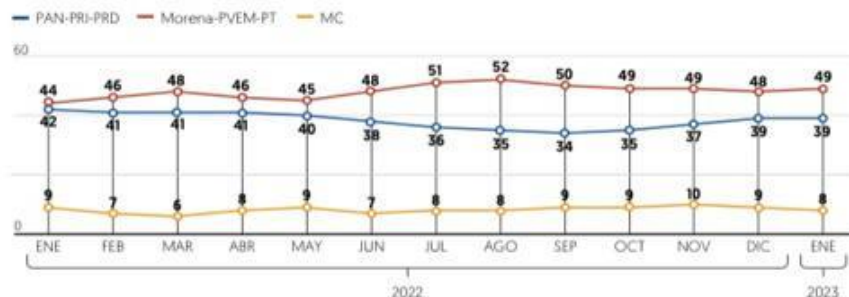
Preferencia por partidos y alianzas

Si hoy hubiera elecciones para presidente de la República, ¿por cuál partido votaría usted? (% efectivo)



Intención de voto para presidente, por bloques

Si hoy hubiera elecciones para presidente de la República, ¿por cuál partido votaría usted? (% efectivo)



Personajes de oposición

¿Cuál es su opinión acerca de...? (%)

Favorable Desfavorable Neutral No le conoce



*Var. Variación del porcentaje favorable respecto de la medición anterior. *Dato de diciembre de 2022.

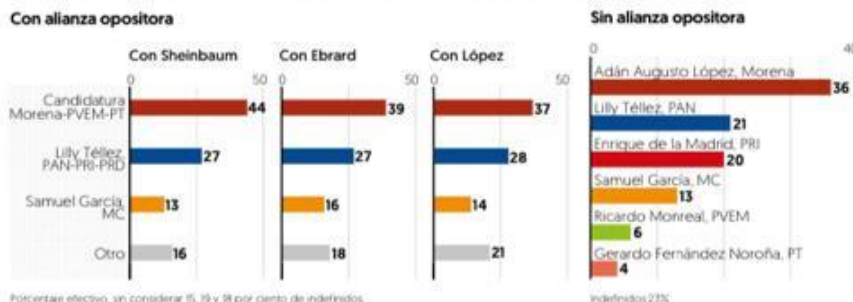
Preferencia

¿A quién ve más fuerte para candidata(o) de PAN-PRI-PRD a presidente en 2024? (%)



Escenarios hipotéticos (careos)

Si los candidatos a presidente en 2024 fueran los siguientes, ¿por quién votaría usted? (% efectivo)



Porcentaje efectivo, sin considerar 15, 19 y 18 por ciento de indecisos.

Indecisos 23%. Metodología: Encuesta nacional realizada vía telefónica a 800 mexicanos adultos de 18 y 71 años de edad en las 32 entidades federativas. Con un nivel de confianza de 95%, el margen de error de las estimaciones es de +/-3.5 por ciento.