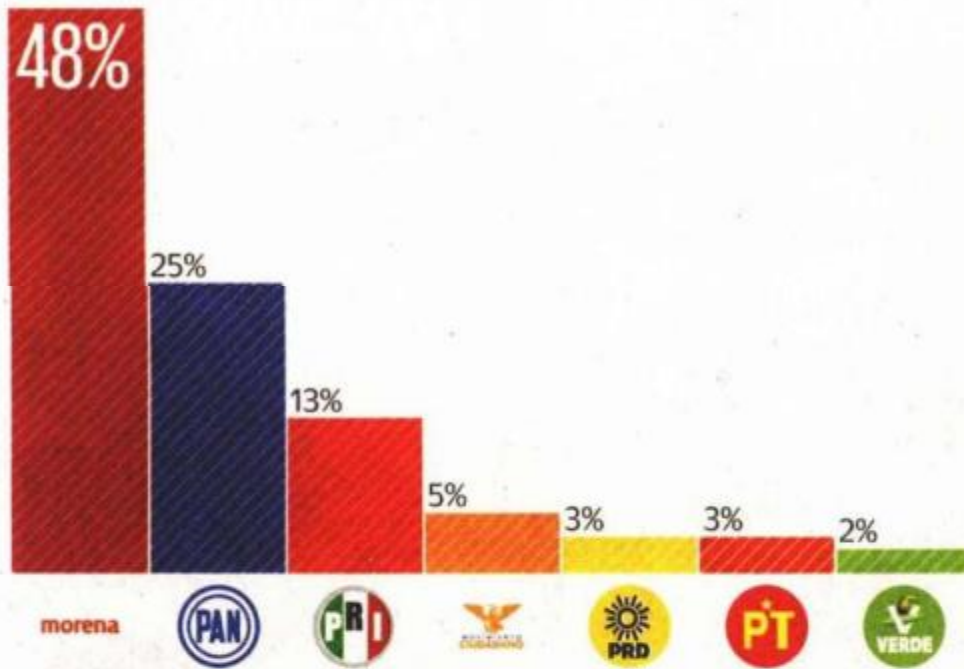




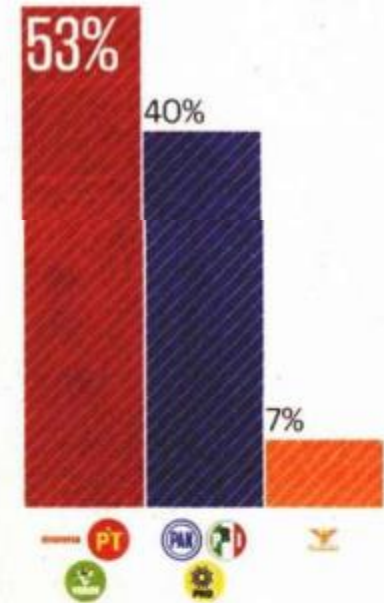
MORENA ENCABEZA EN CDMX

A dos años de los comicios para la Jefatura de Gobierno, Morena cuenta con la preferencia de cinco de cada 10 electores; la alianza de PAN, PRI y PRD ni sumando a MC lo alcanza, muestra encuesta de Enkoll para EL UNIVERSAL. | A15 |

Si hoy fueran las elecciones para jefe de Gobierno de la Ciudad de México, ¿por cuál partido votaría?



Si hoy fueran las elecciones para jefe de Gobierno de la Ciudad de México, ¿por cuál partido o alianza votaría?



Morena, con 48% en intención de voto para Jefatura de Gobierno

PAN y PRI ocupan los siguientes lugares en preferencia de los capitalinos, indica encuesta de Enkoll; **Omar García Harfuch es visto como el mejor candidato** para asumir el cargo que se renueva en 2 años



Un 48% de los capitalinos votaría por Morena si hoy fueran las elecciones para jefa o jefe de Gobierno de la Ciudad de México, mientras que 25% lo haría por el PAN y 13% por el PRI, indica la nueva encuesta de la firma Enkoll para EL UNIVERSAL.

De acuerdo con los resultados del sondeo, en la intención de voto por partido a los tres mencionados le siguen MC, con 5%; PRD y PT, 3%, respectivamente; 2% para el Verde, y 1% de los sufragios sería para otros.

En cuanto a la intención de voto por partido político o alianza, si hoy se realizaran los comicios para la Jefatura de Gobierno capitalino, programados para el 2 de junio de 2024, la alianza formada por Morena, PT y Partido Verde obtendría 53% de los votos, seguida con 40% por la integrada por PAN, PRI y PRD.

La encuesta telefónica de Enkoll, que publicará ejercicios similares en este diario, establece que en las preferencias efectivas el secretario de Seguridad Ciudadana de la Ciudad de México, Omar García Harfuch, es considerado el mejor candidato de Morena a la Jefatura de Gobierno (28%); le siguen el líder nacional del partido, Mario Delgado Carrillo, con 25%, y la alcaldesa de Iztapalapa, Clara Brugada Molina, que tiene 24%.

Mejor abanderado de oposición

Por el PAN, sobre una lista de seis nombres, la diputada federal Margarita Zavala es vista por 48% como la mejor candidata al mismo cargo; en segundo lugar aparece la senadora Xóchitl Gálvez Ruiz, con 25%, y en tercero, Santiago Taboada Cortina, alcalde de Benito Juárez, con 10%.

A estos tres nombres les siguen los de Lía Limón García, alcaldesa de Álvaro Obregón (10%); Mauricio Tabe Echarte, edil de Miguel Hidalgo (4%), y Jorge Romero Herrera, coordinador de la bancada blanquiazul en la 65 Legislatura de la Cámara de Diputados, con 3%.

En el caso del mejor abanderado de la alianza PAN-PRI-PRD, Zavala también ocupa el primer lugar con 40% de la preferencia efectiva; Gálvez tiene 20% y Taboada 15%.

A continuación aparecen Adrián Rubalcava Suárez, alcalde de Cuajimalpa por el PRI, con 13%; Lía Limón, 8%, y Romero Herrera, 4%.

Si hoy se efectuaran los comicios a la Jefatura de Gobierno, los resultados de la encuesta por candidatos indican que, por careos, García Harfuch ganaría con 45%; seguido por Zavala, con 25% y Rubalcava, con 13%.

Salomón Chertorivski, diputado en el Congreso de la Unión por MC, lograría 8%, y Nora Arias Contreras, presidenta del PRD capitalino, 4%.

En otra lista de posibles candidatos, Delgado se impondría en las urnas con 44%, frente a 27% de Zavala y 14% de Rubalcava; Chertorivski recibiría 6% y la diputada federal por el PT, Magdalena Núñez Monreal, 4%.

Si la abanderada de Morena en la contienda electoral fuera Brugada, la votación la favorecería con 44%; Zavala obtendría 25% y Rubalcava 14%. Chertorivski tendría 8% y Arias Contreras 4%.

Aprueban labor

Respecto a la aprobación de autoridades, la encuesta destaca que la jefa de Gobierno de la Ciudad de México, Claudia Sheinbaum Pardo, alcanza 64% entre los habitantes de la Ciudad de México, mientras que 34% desaprueba su trabajo.

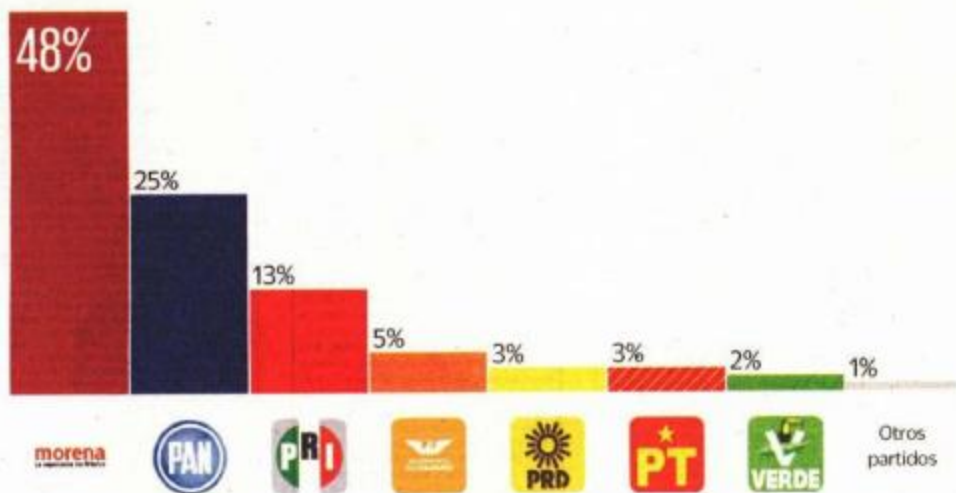
A su vez, el Presidente de la República, Andrés Manuel López Obrador es aprobado por 59% de los capitalinos, al tiempo que 39% desaprueba su trabajo. ● Redacción



Amplia ventaja rumbo a 2024

INTENCIÓN DE VOTO PARA JEFE (A) DE GOBIERNO POR PARTIDO

Si hoy fueran elecciones para elegir jefe o jefa de Gobierno de la Ciudad de México, ¿por cuál partido político votaría?



Otros partidos: Sin especificar

INTENCIÓN DE VOTO POR ALIANZA

Si hoy fueran elecciones para elegir jefe o jefa de Gobierno de la Ciudad de México, ¿por cuál partido político o alianza votaría? (Preferencia efectiva)



MEJOR CANDIDATO DE MORENA

De la siguiente lista, ¿usted a quién prefiere como candidato o candidata de Morena a jefe o jefa de Gobierno de la Ciudad de México? (Preferencia efectiva)



*El saldo de opinión se obtiene restando la opinión negativa ("Mala / Muy mala") de la opinión positiva ("Buena / Muy buena") **La opinión se preguntó a quienes conocen a los posibles candidatos, es por ello que los personajes con bajo conocimiento podrían tener una alta opinión positiva.

CONOCIMIENTO Y OPINIÓN DE POSIBLES CANDIDATOS

Antes de que se lo mencionara, ¿usted había oído hablar o no de...?

En una escala de "Muy buena", "Buena", "Mala" o "Muy Mala", ¿qué opinión tiene de?

Candidato	Si lo conoce	Muy buena	Buena	Regular	Mala	Muy mala	No sabe	Saldo de opinión
Omar García Harfuch	43%	13%	48%	13%	16%	4%	6%	41%
Santiago Taboada Cortina	30%	6%	47%	18%	19%	9%	1%	25%
Mario Delgado Carrillo	59%	15%	41%	6%	19%	17%	2%	20%
Clara Brugada Molina	52%	12%	38%	14%	20%	13%	3%	17%
Adrián Rubalcava Suárez	31%	10%	34%	21%	24%	4%	7%	16%
Rosa Icela Rodríguez Velázquez	25%	7%	41%	8%	25%	10%	9%	13%
Salomón Chertorivski Woldenberg	27%	10%	35%	18%	20%	12%	5%	13%
Lía Limón García	27%	6%	35%	22%	27%	4%	6%	10%
Jorge Romero Herrera	11%	-	37%	32%	26%	2%	3%	9%
Xóchitl Gálvez Ruiz	44%	9%	34%	18%	23%	14%	2%	6%
Margarita Zavala	83%	12%	34%	11%	23%	18%	2%	5%
Mauricio Tabe Echartea	17%	4%	32%	28%	24%	7%	5%	5%
Martí Batres Guadarrama	45%	8%	35%	13%	23%	18%	3%	2%

MEJOR CANDIDATO DEL PAN

De la siguiente lista, ¿usted a quién prefiere como candidato o candidata del PAN a jefe o jefa de Gobierno de la Ciudad de México? (Preferencia efectiva)

MEJOR CANDIDATO DE LA ALIANZA PAN-PRI-PRD

De la siguiente lista, ¿usted a quién prefiere como candidato o candidata de la alianza PAN-PRI-PRD a jefe o jefa de Gobierno de la Ciudad de México? (Preferencia efectiva)

(Preferencia efectiva de 34% que se identifica con el PAN-PRI-PRD)