



ENCUESTA REFORMA Rumbo al 2024

SE PERFILA EN MORENA CONTIENDA DE DOS

¿Quién preferiría que fuera el candidato presidencial de Morena en 2024?

Encuesta nacional en vivienda a mil adultos del 18 al 23 de mayo.



Otro: 2%; No sabe: 30%

¿Cree que el candidato presidencial de Morena será definido por una encuesta como lo ha dicho el partido o lo elegirá AMLO?

49% Será por encuesta

38% Lo elegirá AMLO

No sabe: 13%

Entre los aspirantes de Morena, ¿quién cree que es el favorito del Presidente AMLO?



No sabe: 36%

INTENCIÓN DE VOTO

Si hoy hubiera elecciones para Presidente de la República, ¿por cuál partido votaría?*



Porcentaje efectivo sin considerar 23% que no declaró preferencia. Se utilizó urna y boleta simulada.



No entusiasman aspirantes

Ven a Sheinbaum como la preferida de López Obrador entre "corcholatas"

LORENA BECERRA
Y RODRIGO LEÓN

A poco más de un año para las elecciones presidenciales de 2024, Morena se afianza como el partido con mayor intención de voto a nivel nacional, con un respaldo electoral de 49 por ciento.

En segundo lugar se mantiene el PAN con el 20 por ciento de intención de voto, seguido por el PRI con 17 por ciento de las preferencias.

Así lo registra la más reciente encuesta de Grupo Reforma elaborada del 18 al 23 de mayo a mil adultos a nivel nacional.

Entre las "corcholatas" de Morena, puntea la Jefa de Gobierno, Claudia Sheinbaum, con una ventaja de cinco puntos porcentuales sobre el Canciller, Marcelo Ebrard. El Secretario de Gobernación, Adán Augusto López, y el líder de Morena en el Senado, Ricardo Monreal, no figuran en las preferencias.

La mitad de la población piensa que Morena elegirá a su candidato presidencial mediante una encuesta, pero 4 de cada 10 entrevistados piensan que será el Presidente López Obrador quien tome la decisión.

Ante la pregunta de quién sería el aspirante favorito del Mandatario, el 36 por ciento opina que Sheinbaum y el 19 por ciento que Ebrard.

Entre las figuras de la alianza de opositora, ninguno de los aspirantes alcanza más del 6 por ciento de las preferencias. De hecho, la gran mayoría son completamente desconocidos entre la población, salvo Ricardo Anaya quien tiene una muy mala imagen.

Entre los posibles aspirantes emecistas, destaca Luis Donaldo Colosio Riojas, el Alcalde de Monterrey, beneficiándose de un buen nivel de reconocimiento de nombre, pero con opiniones negativas por encima de las positivas.

A pesar de la amplia gama de aspirantes que han levantado la mano para contender por la Presidencia, sólo el 34 por ciento de la población dice que hay buenos candidatos, contra el 47 por ciento que cree que terminará votando por el candidato menos malo.

En escenarios hipotéticos de careos con algunas de las "corcholatas" y tres aspiran-



tes aliancistas, Sheinbaum registra una ventaja de dos a uno sobre el candidato de la alianza opositora en todos los escenarios y Colosio se posiciona en tercer lugar como posible abanderado de MC.

Ebrard también lidera en los careos sobre el posible candidato de la alianza opositora, aunque con un margen de ventaja menor.

Cuando se mide a Adán Augusto López como posible candidato de Morena, Colosio sube al segundo lugar y la

ventaja entre el morenista y el emecista se cierra a 6 puntos porcentuales o menos.

Los candidatos de la alianza opositora pasan a tercer lugar, lo que indica que algunos morenistas optarían mejor por MC en este hipotético escenario.

El PRI se mantiene como el partido con mayor rechazo con una imagen negativa entre el 59 por ciento de los entrevistados. Morena, en contraste, es bien percibido por el 53 por ciento de la población.



ENCUESTA

A poco más de un año para la elección Presidencial, ¿ve buenos candidatos o cree que terminará votando por el menos malo?



INTERNAS OPOSICIÓN

¿Quién preferiría que fuera el candidato presidencial de la alianza PAN-PRI-PRD en 2024?



SANTIAGO CREEL

6%



LILLY TÉLLEZ

6%



RICARDO ANAYA

5%



BEATRIZ PAREDES

5%



ALFREDO DEL MAZO

4%



CLAUDIA RUIZ MASSIEU

4%



MAURICIO VILA

3%



TERESA JIMÉNEZ

3%



MAURICIO KURI

2%



ENRIQUE DE LA MADRID

1%



OTRO

2%

No sabe: 50%



¿Quién preferiría que fuera el candidato presidencial de Movimiento Ciudadano en 2024?



LUIS DONALDO COLOSIO RIOJAS

30%



SAMUEL GARCÍA

13%



ENRIQUE ALFARO

6%



OTRO

1%

No sabe: 50%

CAREOS

Si hoy fuera la elección para Presidente de la República, ¿por quién votaría si los candidatos fueran (...)?

CAREOS



1



CLAUDIA SHEINBAUM

40%



LILLY TÉLLEZ

20%



LUIS DONALDO COLOSIO

17%

Ninguno: 10%, No sabe: 13%

2



CLAUDIA SHEINBAUM

41%



SANTIAGO CREEL

20%



LUIS DONALDO COLOSIO

17%

Ninguno: 10%, No sabe: 12%

3



CLAUDIA SHEINBAUM

41%



BEATRIZ PAREDES

19%



LUIS DONALDO COLOSIO

17%

Ninguno: 9%, No sabe: 14%

4



MARCELO EBRARD

35%



LILLY TÉLLEZ

22%



LUIS DONALDO COLOSIO

19%

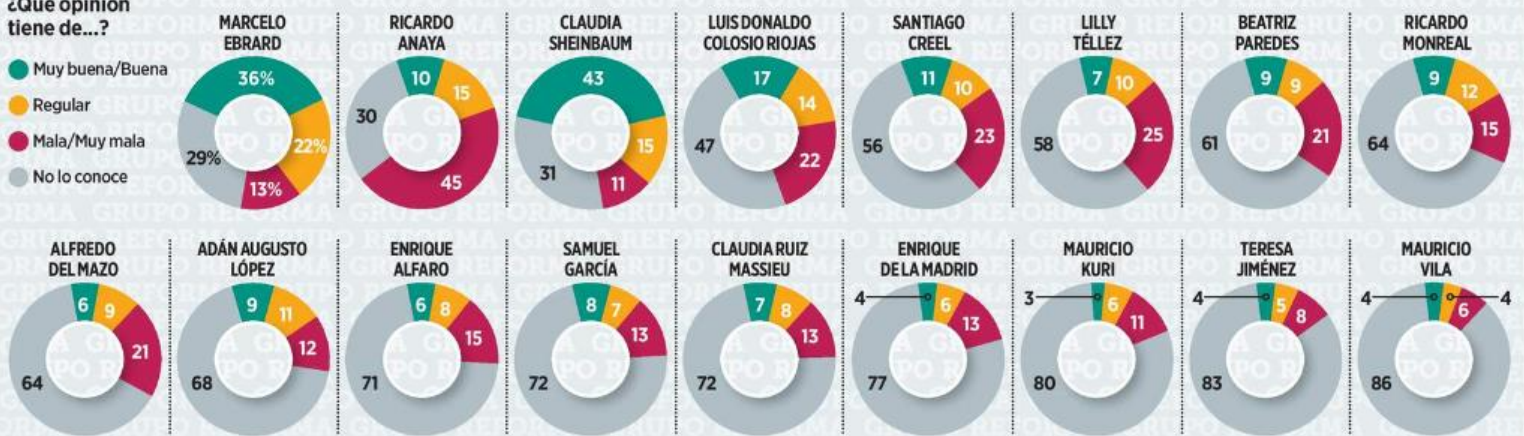
Ninguno: 12%, No sabe: 12%



IMAGEN

¿Qué opinión tiene de...?

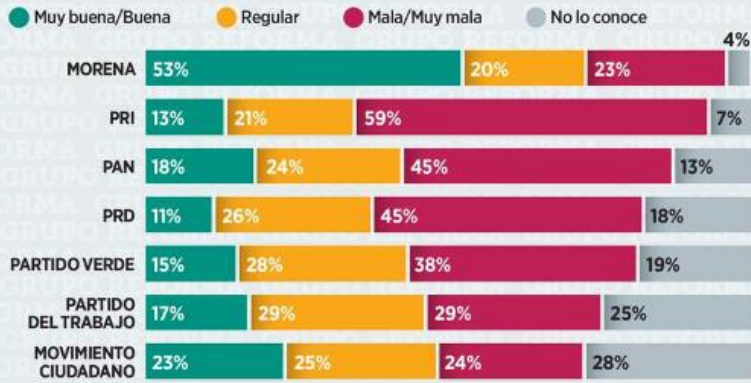
- Muy buena/Buena
- Regular
- Mala/Muy mala
- No lo conoce





PARTIDOS

¿Qué opinión tiene de los siguientes partidos?




2024

¿Qué es mejor para el País?


Que el próximo Presidente tenga mayoría en el Congreso



Que el Congreso sea un contrapeso al Presidente



No sabe




En su opinión, ¿qué prevalecerá más en la elección presidencial del 2024?

Ideas y propuestas



Insultos y descalificaciones



No sabe



METODOLOGÍA: Encuesta nacional en vivienda realizada del 18 al 23 de mayo a mil adultos.
 Diseño de muestreo: bietápico, estratificado y por conglomerados. Error de estimación: +/-4.2% al 95% de confianza. Tasa de rechazo: 58%.
 Patrocinio y realización: Grupo Reforma. Comentarios: opinion publica@reforma.com