

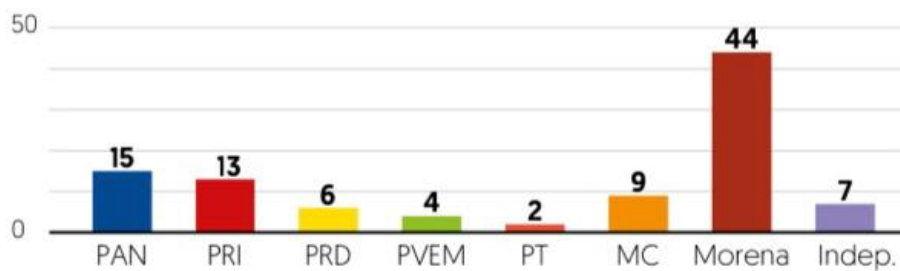


PÁGS. 30 Y 31 ENCUESTA

# ALIANZA OPOSITORA, A LA BAJA RUMBO AL '24

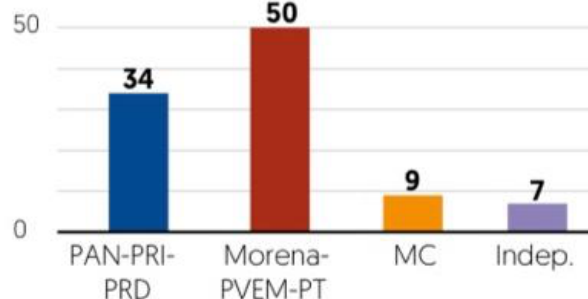
Si hoy hubiera elecciones para presidente de la República, ¿por cuál partido votaría usted? (% efectivo)

Por partido



Porcentaje efectivo sin considerar 21% de indefinidos.

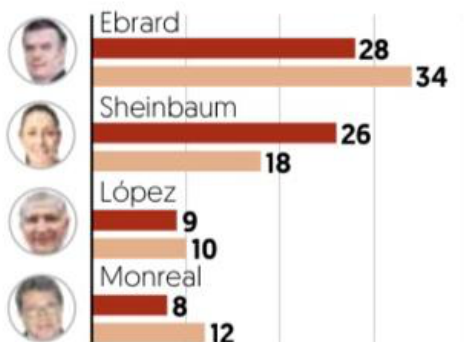
Sumando bloques



Entre Claudia Sheinbaum, Marcelo Ebrard, Adán Augusto López y Ricardo Monreal, ¿a quién ve usted más...? (%)

SEP JUN

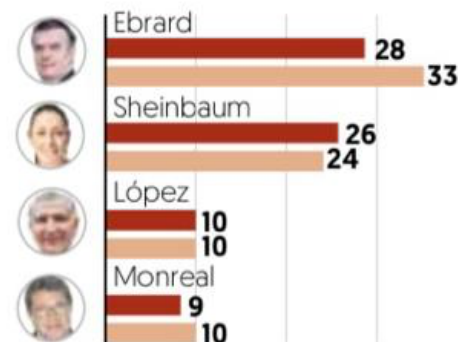
Capaz para liderar al país



Cercano al pueblo



Tiene más preparación



No se muestra el porcentaje "No sabe".

Fuente: El Financiero, encuesta telefónica nacional a 600 adultos del 8-10 de septiembre de 2022.



ENCUESTA | INTENCIÓN DE VOTO

# A la baja Va por México: suma 34%; Morena y aliados, 50%

En septiembre, la alianza opositora registra un punto menos respecto de agosto, y seis menos que en mayo

**El 38 por ciento cree que la candidatura presidencial de la 4T la decidirá el Presidente**

ALEJANDRO MORENO  
amoreno@elfinanciero.com.mx

La alianza opositora PAN-PRI-PRD continúa a la baja, y en septiembre obtuvo 34 por ciento de intención de voto, un punto menos que en agosto y seis puntos menos que en mayo, cuando sumaban 40 por ciento.

Así lo revela la más reciente encuesta nacional de EL FINANCIERO sobre preferencias políticas rumbo a 2024. De acuerdo con el sondeo, Morena y sus aliados suman 50 por ciento de apoyo, una ventaja de 16 puntos sobre la alianza opositora. Por otra parte, Movimiento Ciudadano capta 9 por ciento de la intención efectiva de voto.

En la contienda por la candidatura de Morena a la Presidencia, Claudia Sheinbaum registró una popularidad de 40 por ciento; Marcelo Ebrard, de 34 por ciento; Ricardo Monreal, de 26 por ciento, y Adán Augusto López, de 20 por ciento.

Al preguntar a quién de ellos prefieren que abandere al partido en las elecciones presidenciales de 2024, 30 por ciento señaló a Sheinbaum, 26 por ciento a Ebrard, 8 por ciento a Monreal y 7 por ciento a López Hernández, mientras que 26 por ciento de las personas entrevistadas no manifestó ninguna preferencia.

De acuerdo con los resultados de la encuesta, Claudia Sheinbaum es percibida como la *corcholata* más cercana al pueblo, y también

es la que se percibe como más honesta de las cuatro opciones. Por otra parte, Ebrard es visto como el más capaz para liderar al país y también como el más preparado, aunque la ventaja en percepción que llevaba sobre Sheinbaum en ambos rubros se cerró en septiembre.

Tanto el presidente Andrés Manuel López Obrador como Morena han insistido en que la candidatura presidencial la definirá el pueblo por medio de una encuesta, pero al preguntar en el sondeo quién creen que decida la candidatura presidencial, 38 por ciento afirmó que el mandatario, frente a 35 por ciento que opina que será el pueblo y 26 por ciento que considera que será el partido político.

Del lado de la oposición, el sondeo revela que Luis Donaldo Colosio Riojas registró 32 por ciento de popularidad en septiembre, seguido por Enrique de la Madrid, con 23 por ciento. Lilly Téllez cuenta con 21 por ciento y Beatriz Paredes con 19 por ciento. Al carear a posibles candidatos en un escenario hipotético, Morena, con Claudia Sheinbaum como abanderada, obtiene 48 por ciento de las preferencias; Enrique de la Madrid, de la alianza opositora, 25 por ciento, y Luis Donaldo Colosio Riojas, de MC, 17 por ciento. El 10 por ciento restante dice que votaría por alguna otra opción.

En un escenario sin alianza opositora, Sheinbaum con Morena y aliados obtiene 51 por ciento; Colosio, de MC, quedaría en segundo lugar, con 16 por ciento; Enrique de la Madrid, del PRI, con 12 por ciento; Lilly Téllez, del PAN, también con 12 por ciento, y Gerardo Fernández Noroña, del PT, con 5 por ciento.

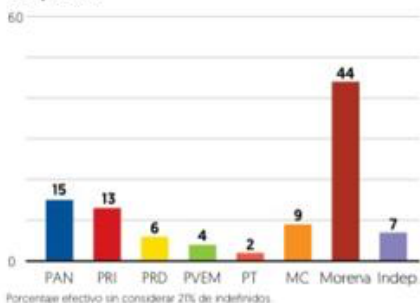


# RUMBO A 2024

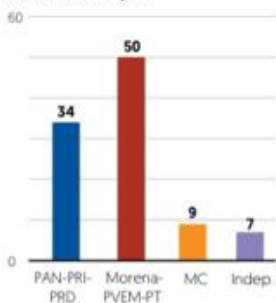
## Intención de voto para presidente por partidos

Si hoy hubiera elecciones para presidente de la República, ¿por cuál partido votaría usted? [% efectivo]

Por partido

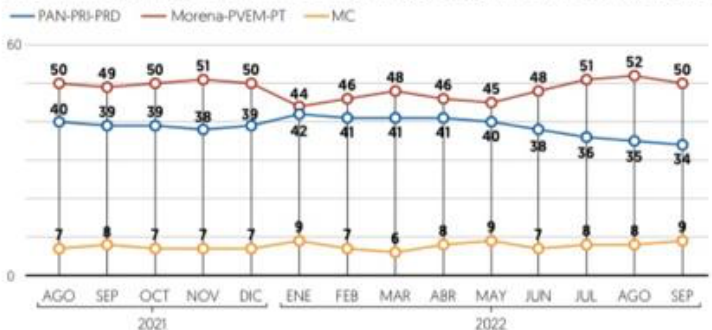


Sumando bloques



## Intención de voto para presidente por bloques

Si hoy hubiera elecciones para presidente de la República, ¿por cuál partido votaría usted? [% efectivo]



## Opinión y conocimiento de personajes de la 4T

¿Cuál es su opinión acerca de...? [%]

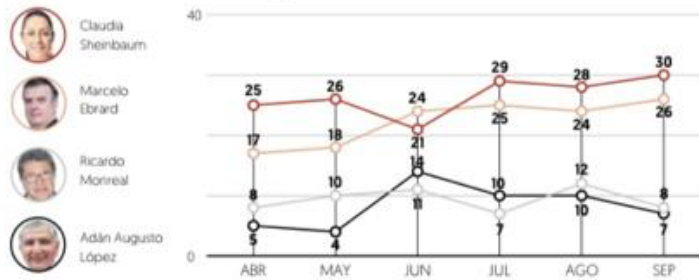
Favorable Desfavorable No le conoce



\* Var. del porcentaje favorable respecto a la medición de agosto. Nota: No suman 100% porque no se muestra el porcentaje de opinión 'neutral'.

## Preferencias entre toda la población

Entre los siguientes, ¿quién prefiere que sea el o la candidata de Morena para presidente de la República en las elecciones de 2024? [%]



En septiembre, Otro: 33%; Ninguno: 17%; No sabe: 9%

## Quién va a decidir la candidatura de Morena

¿Quién cree que decidirá la candidatura de Morena a la Presidencia en 2024? [%]



## Atributos de las corcholatas

Entre Claudia Sheinbaum, Marcelo Ebrard, Adán Augusto López y Ricardo Monreal, ¿a quién ve usted más...? [%]

JUN SEP



No se muestra el porcentaje "No sabe"

## Opinión y conocimiento de figuras de oposición

¿Cuál es su opinión acerca de...? [%]

Favorable Desfavorable

No le conoce



No se muestra el porcentaje "neutral"

## Escenario hipotético (careo) con alianza opositora

Si los candidatos a presidente en 2024 fueran los siguientes, ¿por quién votaría usted? [% efectivo]



Otro: 10%; Indefinidos (septiembre): 18%

## Escenario hipotético (careo) sin alianza opositora

Si los candidatos a presidente en 2024 fueran los siguientes, ¿por quién votaría usted? [% efectivo]



Indefinidos: 19%

## Líderes de los partidos políticos

¿Cuál es su opinión acerca de...? [%]

Favorable Desfavorable Neutral No le conoce



Metodología: Encuesta nacional realizada vía telefónica a 600 mexicanos adultos el 8-10 de septiembre de 2022. Se hizo un muestreo probabilístico de teléfonos residenciales y celulares en las 32 entidades federativas. Con un nivel de confianza de 95%, el margen de error de las estimaciones es de +/-4.0 por ciento.