



ENCUESTA

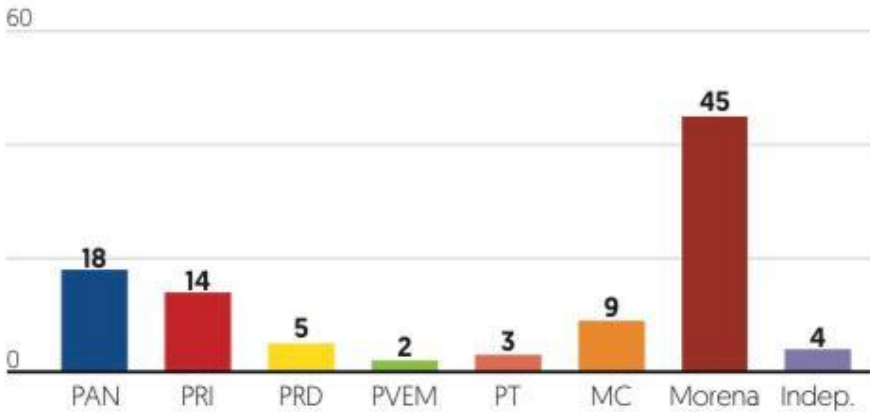
INTENCIÓN DE VOTO

PÁGS. 36 y 37

CRECE VENTAJA DE MORENA Y ALIADOS RUMBO AL 2024

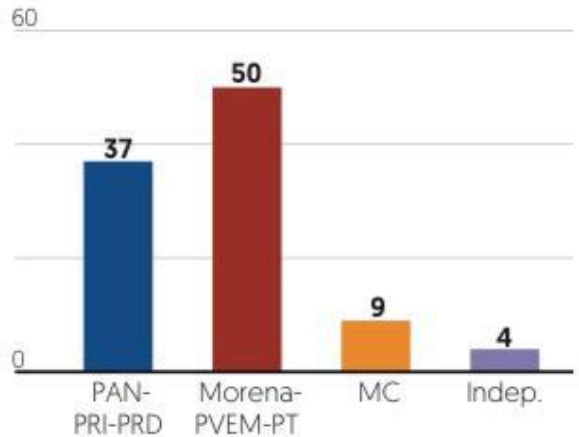
Si hoy hubiera elecciones para Presidente de la República, ¿por cuál partido votaría usted? [% efectivo]

Por partido



Porcentaje efectivo sin considerar 16% de indefinidos.

Sumando bloques



¿Cuál es su opinión acerca de...? [%]*

Favorable Desfavorable Neutral No le conoce



Claudia Sheinbaum

Var.




▲ 2



Adán Augusto López

Var.



▲ 1



Marcelo Ebrard



▼ -2



Ricardo Monreal



0

Var. = Variación del porcentaje favorable respecto a la medición anterior.

*Pregunta realizada el 10-11 de febrero (n=600).

Fuente: El Financiero, encuesta telefónica nacional a 1,100 adultos el 10-11 y 24-25 de febrero de 2023.



ENCUESTA CAMINO A ELECCIÓN PRESIDENCIAL

Crece en febrero la ventaja de Morena rumbo al 24

En enero el partido guinda y sus aliados estaban 10 puntos sobre la oposición; este mes la diferencia es de 13 puntos

Sheinbaum es la *corcholata* morenista con mejor opinión positiva, con 43%

ALEJANDRO MORENO
amoreno@elfinanciero.com.mx

Morena y sus aliados captaron en febrero 50 por ciento de intención de voto efectiva rumbo a las elecciones presidenciales de 2024, según revela la encuesta nacional de EL FINANCIERO realizada en ese mes.

De acuerdo con el sondeo, el PAN, PRI y PRD suman 37% de las preferencias, 13 puntos detrás del bloque oficialista liderado por Morena. Por su parte, MC registra 9% de apoyo.

El sondeo se realizó a mil 100 adultos en todo el país vía telefónica, en febrero de 2023. De esas entrevistas, en 600 se incluyó el seguimiento de preferencias a personajes políticos, tanto del bloque de Morena como de la oposición.

Al preguntar la opinión de las principales *corcholatas* morenistas, Claudia Sheinbaum registró 43% de opinión favorable, dos puntos más que en enero, cuando registró una caída en su imagen luego de un mes marcado por incidentes en el Metro de la Ciudad de México.

Marcelo Ebrard captó 36% de opinión positiva, dos puntos menos que el mes anterior. Adán Augusto López cuenta con 31% de opinión favorable, con un ligero avance de un punto, mientras que Ricardo Monreal tiene 24%, sin variaciones respecto al mes anterior.

Al preguntar a quién de ellos prefieren como abanderado de Morena a la Presidencia en 2024, Sheinbaum pasó de 25 a 28 por ciento de las menciones entre enero y febrero, un rebote de tres puntos, mientras que Ebrard pasó de 23 a 22

por ciento, siendo la brecha entre ellos de seis puntos porcentuales.

El secretario de Gobernación registró 15% de apoyo y el senador Monreal, 9%.

Según el sondeo, el método de selección de la candidatura presidencial de Morena por medio de encuesta no convence al electorado. Al preguntar qué método prefieren, 44% mencionó una elección interna abierta a toda la ciudadanía. Una elección interna entre militantes obtuvo 11% de apoyo, mientras que una asamblea partidista tuvo 7%.

El método de la encuesta captó sólo 10% de apoyo, y 16% opina que quien debe decidir la candidatura del partido gobernante es el presidente López Obrador.

Del lado de la oposición Lilly Téllez sigue liderando la tabla de popularidad, con 29% de opinión favorable, seguida por Luis Donaldo Colosio Riojas, con 25%.

En un escenario hipotético con Téllez como abanderada de una alianza de oposición enfrentando a Claudia Sheinbaum de Morena, la senadora obtiene 30% de apoyo, mientras que la jefa de Gobierno se lleva 51%: 21 puntos de diferencia, el doble de lo que junta Samuel García como candidato de MC.

Si en vez de Sheinbaum el candidato presidencial morenista fuese Ebrard, el canciller suma 44% frente a 32% de Téllez. La diferencia se reduce a 12 puntos.

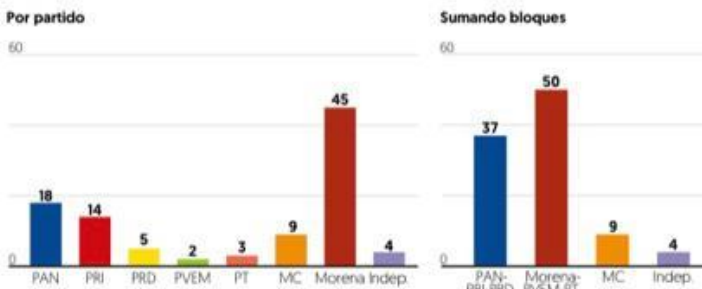
En un escenario de ruptura y sin alianzas, Adán Augusto López como abanderado de Morena obtiene 34%; Téllez, del PAN, 19%; Ruiz Massieu, del PRI, 13%; Marcelo Ebrard, de MC, 11%; Ricardo Monreal, del PVEM, 5%; Gerardo Fernández Noroña, del PT, 5% y Miguel Ángel Mancera, del PRD 4%. Con un escenario así de atomizado, López ganaría con un tercio de los votos.



RUMBO A 2024

Intención de voto para presidente por partidos

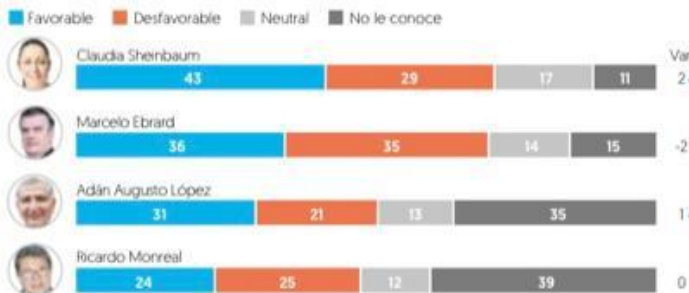
Si hoy hubiera elecciones para presidente de la República, ¿por cuál partido votaría usted? (% efectivo)



Porcentaje efectivo sin considerar 10% de indecisos.

Opinión y conocimiento de personajes de la '4T'

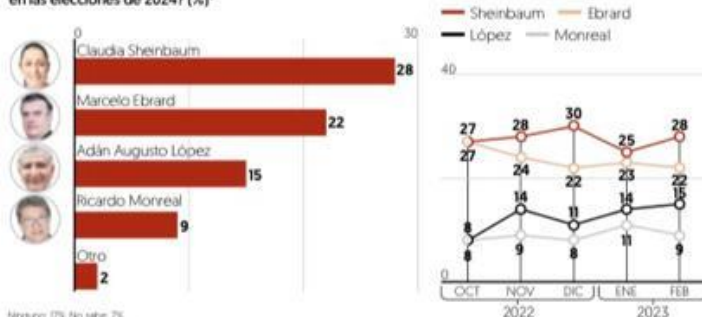
¿Cuál es su opinión acerca de...? (%)*



Ver: Variación del porcentaje favorable respecto a la medición anterior.

Preferencias entre la población general

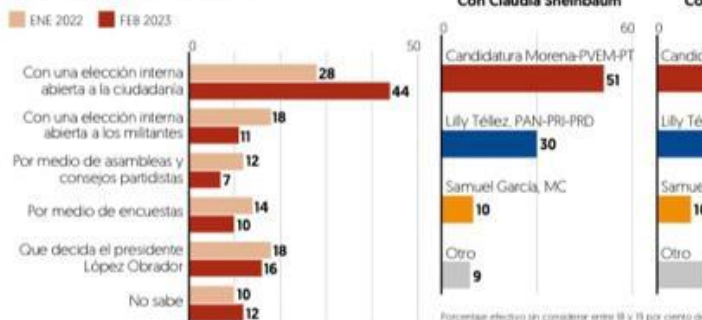
Entre los siguientes, ¿quién prefiere que sea el o la candidata de Morena para presidente de la República en las elecciones de 2024? (%)*



Ninguno: 0%; No sabe: 7%.

Método preferido de selección

¿Cómo prefiere usted que se nombre al candidato(a) de Morena para presidente en 2024? (%)*



Metodología: Encuesta nacional realizada vía telefónica a 1100 mexicanos adultos el 10-11 y 24-25 de febrero de 2023. Se hizo un muestreo probabilístico de teléfonos residenciales y celulares en las 32 entidades federativas. Con un nivel de confianza de 95%, el margen de error de las estimaciones es de +/-3.0 por ciento. *Pregunta realizada el 10-11 de febrero (n=600).

Patrocinio y realización: El Financiero

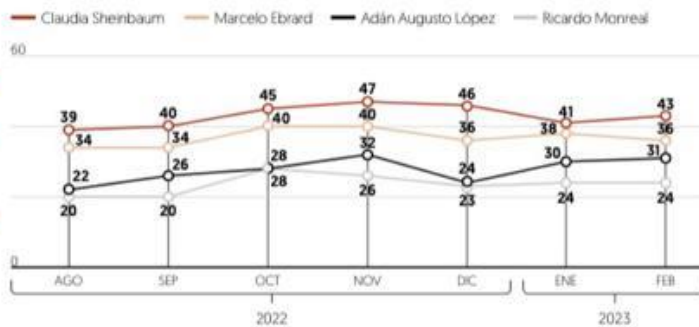
Intención de voto para presidente por bloques

Si hoy hubiera elecciones para presidente de la República, ¿por cuál partido votaría usted? (% efectivo)



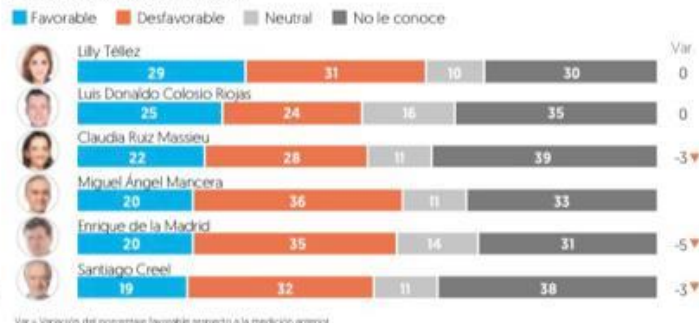
Opinión favorable: punteros de Morena

¿Cuál es su opinión acerca de...? (% favorable)*



Opinión y conocimiento de personajes de la oposición

¿Cuál es su opinión acerca de...? (%)*



Ver: Variación del porcentaje favorable respecto a la medición anterior.

Escenarios hipotéticos (careos)

Si los candidatos a presidente en 2024 fueran los siguientes, ¿por quién votaría usted? (% efectivo)*



Porcentaje efectivo sin considerar entre 8 y 11 por ciento de indecisos.

Indecisos: 0%.