

**SENADOR SE UBICA EN 22% DE LAS PREFERENCIAS**

# Monreal ocupa 3.<sup>er</sup> lugar de preferencias rumbo a 2024

**Encuesta.** El 62% de los encuestados aprueban al Presidente y consideran que su sucesor debe ser del mismo partido

El senador Ricardo Monreal ya se ubica en el tercer lugar de las preferencias para ser el candidato de Morena a la Presidencia de la República en 2024, de acuerdo a una encuesta de Electoralia.

La empresa ubica al legislador, quien apenas empezó a participar en eventos del partido con los otros aspirantes morenistas, con 22% de las preferencias.

El sondeo, realizado a mil personas en cada uno de los 32 estados del país, ubica al secretario de Relaciones Exteriores, Marcelo Ebrard, en primer lugar, con 34% de los encuestados que les gustaría que fuera el abanderado de Morena; le sigue con 32% la jefa de Gobierno de la CDMX, Claudia Sheinbaum; y con 22%, Monreal.

El secretario de Gobernación, Adán Augusto López, se ubica con 12% de las preferencias.

Por el PAN, la mayor preferencia

fue por Ricardo Anaya con 31%; la senadora Lilly Téllez, obtuvo 23%; el gobernador de Yucatán, Mauricio Vila, 18%; la gobernadora de Chihuahua, Maru Campos, 14%; y el ex-mandatario de Querétaro, Francisco Domínguez, 14%.

Mientras que por el Partido Revolucionario Institucional, las preferencias las encabeza el exsecretario de Turismo, Enrique de la Madrid, con 28%; le sigue la senadora Beatriz Paredes, 27%; el senador Miguel Ángel Osorio Chong, 20%; el líder nacional del tricolor, Alejandro Moreno, 20% y Manlio Fabio Beltrones, con 5%.

Por Movimiento Ciudadano, los encuestados colocaron en primer lugar de preferencia para la candidatura al alcalde de Monterrey, Luis Donaldo Colosio con 43%; la diputada federal y exgobernadora de Yucatán, Ivonne Ortega, con 29%; el gobernador de Jalisco, Enrique Alfaro, con 16%; y al gobernador de Nuevo León, Samuel García, con 12%.

A la pregunta de si el próximo titular del Ejecutivo federal debe ser hombre o mujer, 62% de los encuestados eligió la primera opción y 38% la segunda.

**POR PARTIDO**

Las preferencias por partido político arrojaron que 51% votaría por Morena para Presidente de la República, por el PAN lo haría 16%; Movimiento Ciudadano, 9%; y el PRI o un Candidato Independiente obtendrían cada uno, 5%.

Mientras que por el Partido del Trabajo (PT) votaría 3%, por el PRD y el Partido Verde hubo cero por ciento de preferencia.

Respecto a la conformación de las alianzas, la integrada por Morena-PT-PVEM obtiene 53% de las preferencias, mientras que la coalición PAN-PRI-PRD alcanza 27%, y Movimiento Ciudadano 10%.

Sin embargo, si a la alianza opositora se sumará MC, ésta llegaría a 43% y la de Morena-PT-PVEM, bajaría a 50%.

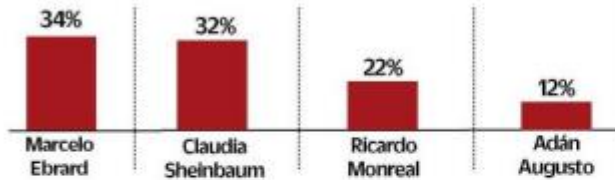
En otros resultados, la encuesta levantada entre el 1 y el 5 de julio, coloca la aprobación del Presidente de la República en 61%, mientras que 39% lo desaprueba.

También se preguntó si se considera que el próximo Presidente deber ser del mismo partido que el del actual mandatario, a lo que 58% respondió que sí y 42% que no. / 24HORAS



### Carrera presidencial **Morenistas que destacan para la candidatura de 2024**

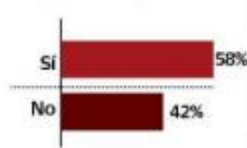
¿Quién le gustaría que fuera el próximo candidato de Morena a la Presidencia de la República?



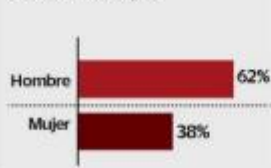
Usted, ¿aprueba o desaprueba al Presidente de la República?



¿Usted considera que el próximo Presidente de la República debe de ser del mismo partido que el del presidente López Obrador?



¿Usted considera que el próximo Presidente de la República debe de ser hombre o mujer?



Si la elección del próximo Presidente de la República fuera hoy, ¿Por cuál partido votaría?



Error máximo: +/- 3.10 % por entidad federativa y +/- 0.55 en el país. Nivel de confianza estadística: 95 %. Período de levantamiento: del 1 al 5 de julio de 2022.