



PREFERENCIA DE CANDIDATO(A) DE MORENA PARA GOBERNADOR(A)

¿A quién prefiere como candidato o candidata por Morena para gobernador o gobernadora de Puebla?



Encuesta en vivienda de Enkoll para EL UNIVERSAL.

ARMENTA AVENTAJA EN PUEBLA

De cara a la contienda interna de Morena para definir a su candidato en Puebla, Alejandro Armenta es el aspirante mejor posicionado. | **A13** |

PUEBLA

Armenta, con amplia ventaja en contienda interna de Morena



Partido guinda registra 47% de las preferencias de los votantes, con 22 puntos de ventaja sobre el PAN, que se ubica en segundo lugar con 25%, según la encuesta de Enkoll

HEIDI OSUNA

De cara a la contienda electoral de 2024 en Puebla, la más reciente encuesta de Enkoll para EL UNIVERSAL reveló que Morena cuenta con 47% de las preferencias para la gubernatura de la entidad, siendo Alejandro Armenta Mier el aspirante mejor posicionado.

En segundo lugar se encuentra el PAN, con 25%; PRI, con 8%; PT, con 3%; otros partidos políticos con 1%, y ninguno o no sabe registró 13%.

En la contienda interna de Morena, el senador Alejandro Armenta obtendría el primer lugar con 30%, seguido por Claudia Rivera Vivanco e Ignacio Mier Velazco, con 13% cada uno; Rosario Orozco, con 8%; Olivia Salomón, 6%; Julio Huerta y Rodrigo Abdala, con 5%, y Lizeth Sánchez, con 3%.

Armenta Mier es el aspirante más conocido con 57%, le siguen Claudia Rivera, con 41%; Ignacio Mier, con 40%; Rosario Orozco y Julio Huerta, con 23%; Olivia Salomón, 16%; Rodrigo Abdala, con 14%, y Lizeth Sánchez, con 12%.

Dentro de las categorías que evalúa Morena (opinión positiva, honestidad, respeto al derecho de las mujeres, cercanía con la gente, cumple, buen candidato, disposición a votar por él o ella y preferencia como candidato de Morena) Alejandro Armenta encabeza todas las categorías, llevándose los 10 puntos que normalmente el partido guinda utiliza en sus encuestas internas para la gubernatura.

Con respecto a la pregunta: ¿Qué es mejor para el estado de Puebla en este momento? 66% de los mexicanos respondió que siga gobernando Morena; 25%, que haya un cambio de partido en el gobierno del estado, y 9% no sabe o no respondió.

La encuesta también arrojó que 75% de los poblanos aprueba la gestión del presidente Andrés Manuel López Obrador, mientras que 53% respalda la del actual gobernador, Sergio Salomón Céspedes.

Para la encuesta se realizaron mil 205 entrevistas efectivas a hombres y mujeres con credencial de elector vigente, del 3 al 7 de octubre. Los resultados tienen un margen de error de +/- 2.83% con nivel de confianza de 95% en los principales indicadores. ●



Rumbo a la gubernatura de Puebla

INTENCIÓN DE VOTO PARA GOBERNADOR (A)

De los siguientes partidos políticos, ¿por quién votaría si el día de hoy fueran las elecciones para gobernador o gobernadora de Puebla?

Preferencia bruta

Morena



47%

PAN



25%

PRI



8%

Partido del Trabajo



3%

Partido Verde



1%

Fuerza por México



1%

Nueva Alianza



1%

Movimiento Ciudadano



1%

Pref. efectiva

54%

29%

9%

3%

2%

1%

1%

1%

NOTA: El porcentaje faltante corresponde a las respuestas Ninguno y No Sabe/No contestó.



PREFERENCIA DE CANDIDATO(A) DE MORENA PARA GOBERNADOR(A)

¿A quién prefiere como candidato o candidata por Morena para gobernador o gobernadora de Puebla?

Preferencia bruta

Pref. efectiva

Alejandro Armenta



36%

Claudia Rivera Vivanco



16%

Ignacio Mier Velazco



15%

Charito Orozco de Barbosa




10%

Olivia Salomón




8%

Julio Huerta



6%

Rodrigo Abdala



6%

Lizeth Sánchez



3%

NOTA: El porcentaje faltante corresponde a las respuestas Ninguno y Ns/Nc.



PREFERENCIA DE CANDIDATO(A) DE MORENA PARA GOBERNADOR(A) – MORENISTAS

¿A quién prefiere como candidato(a) por Morena para gobernador(a) de Puebla?

Preferencia bruta



Pref. efectiva

CONOCIMIENTO DE PERSONAJES

A continuación, le mencionaré el nombre de algunos personajes políticos, por favor dígame, ¿usted conoce o había escuchado hablar de...?

● SÍ LO CONOCE ● NO LO CONOCE

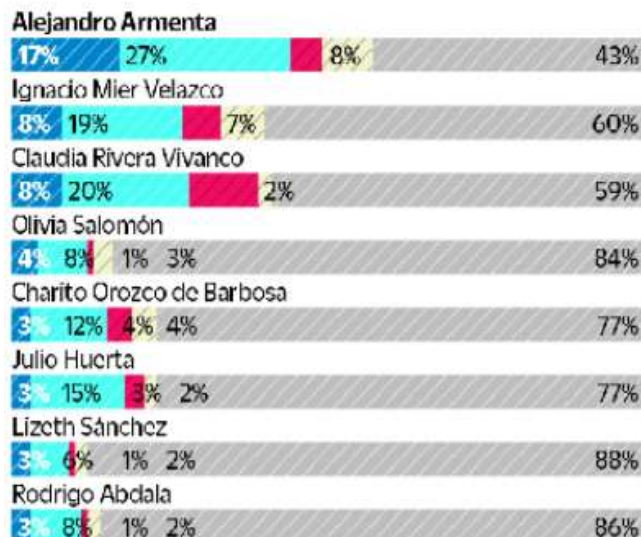


NOTA: El porcentaje faltante corresponde a las respuestas Ninguno y Ns/Nc.

OPINIÓN DE PERSONAJES

¿Qué opinión tiene de él o ella?

● BUENA ● REGULAR ● MALA
● NO SABE ● NO LO CONOCE



**Metodología:**

1,205 entrevistas efectivas a hombres y mujeres de 18 años y más, con credencial de elector vigente del domicilio. Del 3 al 7 de octubre de 2023. Entrevistas cara a cara en viviendas, levantadas con dispositivos electrónicos aplicando un instrumento de recolección (cuestionario) adecuado para los propósitos del estudio. Selección de la muestra: La muestra tiene representatividad para el estado de Puebla. Se realizó una muestra probabilística y polietápica. Para una mejor representación de la población se manejan cuotas por las variables de género cruzada por rango de edad. Precisión y confianza: Los resultados tienen un margen de error alrededor del +/- 2.83% con un nivel de confianza del 95% en los principales indicadores.

ESTIMACIÓN DE DIFERENCIAS ENTRE ASPIRANTES

Aspirante	Opinión positiva	Atributos*					Buen candidato (S)	Disposición a votar por él o ella (S)	Preferencia como candidato de Morena	Puntaje final**
		Honestidad	Respeto al derecho de las mujeres	Cercanía con la gente	Conoce el estado	Cumple				
Alejandro Armenta	17.0%	17.6%	21.1%	21.4%	24.4%	18.5%	30.9%	41.7%	29.7%	10 pts.
	2 pts.	1 pto.	0.5 pts.	0.25 pts.	0.25 pts.	0.25 pts.	1 pto.	2 pts.	2.75 pts.	
Claudia Rivera Vivanco	7.8%	11.4%	14.5%	11.7%	13.4%	6.7%	16.3%	27.0%	13.3%	-
Ignacio Mier Velazco	8.3%	10.5%	14.6%	11.1%	17.8%	9.4%	19.2%	27.9%	12.7%	-
Charito Orozco	3.4%	6.5%	10.0%	6.4%	6.7%	4.6%	7.2%	18.7%	7.9%	-
Olivia Salomón	3.9%	5.9%	7.3%	5.4%	7.3%	4.7%	6.1%	18.1%	6.3%	-
Julio Huerta	3.4%	5.9%	8.6%	6.5%	8.9%	5.7%	7.5%	18.9%	5.1%	-
Rodrigo Abdala	3.3%	5.3%	4.7%	5.7%	4.9%	4.8%	8.1%	14.9%	5.0%	-
Lizeth Sánchez	3.4%	4.7%	7.7%	5.7%	6.5%	5.3%	4.1%	13.9%	2.7%	-

*Estimación de Atributos: 100% que respondieron "mucho" más 50% "algo". **El puntaje tiene como máximo 10 puntos, integrados de la siguiente manera: 1 a opinión positiva de la población que los conoce se valora en 2 puntos; el conjunto de atributos calificados por la población que los conoce se valora en 2.25 puntos; la opinión de la población que lo conoce e identifica como buen candidato o candidata se valora en 1 punto; la opinión de la población que estaría dispuesta a votar por él o ella, se valora en 2 puntos; la opinión de la población que lo prefiere como candidato o candidata de Morena, se valora en 2.75 puntos.

**RECHAZO PARTIDISTA**

¿Por cuál partido nunca votaría para gobernador o gobernadora de Puebla?

Preferencia bruta**Pref. efectiva**

PRI		45%	53%
PAN		12%	14%
Morena		8%	9%
Pacto Social de Integración		4%	5%
PRD		4%	4%
Partido del Trabajo		4%	4%
Nueva Alianza		3%	3%
Movimiento Ciudadano		2%	3%
Partido Verde		2%	3%
Fuerza por México		1%	1%

NOTA: El % faltante corresponde a las respuestas Otro, Ninguno y Ns/Nc.