



En Primer
Plano

En octubre, informalidad fue el motor del mercado laboral

Se crearon 829,566 empleos informales y se perdieron 508,086 formales

● La tasa de desocupación en el décimo mes se redujo a 2.7%, pero el estancamiento económico propició más informalidad.

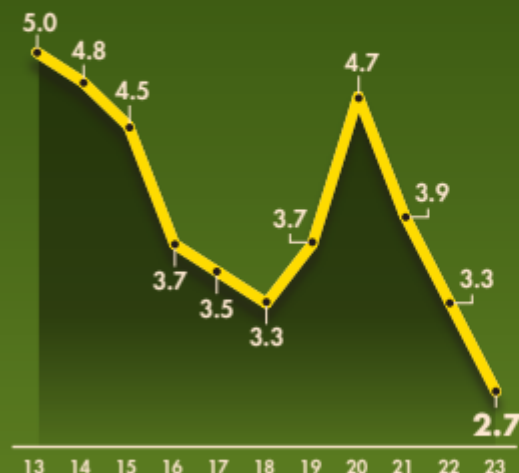
● “El mercado laboral sigue sobresaliente; alcanzó el segundo mejor dato histórico de desocupación”.

Gerardo Hernández

● PÁG. 4-5

La tasa de desocupación inició una tendencia a la baja desde el 2020 para el mes de octubre, mientras la informalidad ha mantenido un registro disparejo en los últimos años.

México | Tasa de desempleo
| OCTUBRE % DE LA PEA



FUENTE: INEGI

México | Informalidad laboral
| % DE LA POBLACIÓN OCUPADA





Datos de la ENOE

Tasa de desempleo retrocedió a 2.7% con impulso de la informalidad

En octubre, el nivel de desocupación en el país se redujo tanto en el dato general como en el extendido, el cual abarca a la población inactiva disponible para trabajar, con tasas de 2.7 y 10.4%, respectivamente

Gerardo Hernández
gerardo.hernandez@eleconomista.mx

El mercado laboral registró en octubre un comportamiento positivo al sumar 321,480 nuevas plazas, lo que permitió que la tasa de desempleo se redujera a 2.7 por ciento. Sin embargo, la creación de empleo se concentró en su totalidad en la economía informal, de acuerdo con la Encuesta Nacional de Ocupación y Empleo (ENOE).

En el balance general, en el décimo mes del año se perdieron 508,086 puestos de trabajo formales, lo que fue compensado con la generación de 829,566 plazas en la informalidad. Estos movimientos impulsaron un repunte en la tasa de informalidad laboral, la cual pasó de 54.3 a 55.4% en el comparativo mensual.

“El aumento de la informalidad se dio de la mano de un estancamiento de la economía en octubre. Esto provoca que la gente se autoemplee, y podemos ver que la tasa de desempleo está en niveles bajos y sigue este problema estructural de la informalidad”, afirmó Gabriela Siller, directora de Análisis Económico y Financiero de Banco Base.

Según los datos del Instituto Nacional de Estadística y Geografía (Inegi), el crecimiento de la tasa de informalidad en octubre rompió con una tendencia a la baja observada en los últimos dos meses; ésta es la tercera cifra más alta reportada en lo que va del año. Entre los indicadores clave del mercado laboral (desempleo, ocupación, subocupación, brecha laboral), éste fue uno de los que mostró retroceso.

“En la década de 2000, la región experimentó un

proceso de formalización gradual en un contexto de mayor crecimiento económico y demanda de trabajo, así como de implementación de políticas públicas específicas en la materia. En la década pasada, este proceso se desaceleró e incluso se revirtió en algunos casos, en un nuevo contexto de estancamiento económico y deterioro de los indicadores laborales”, indica la Comisión Económica para América Latina y el Caribe (Cepal).

En los últimos dos meses, la informalidad tuvo una reducción de poco más de un millón de puestos de trabajo, lo que permitió que en septiembre la tasa de empleo informal se redujera a 54.3%, su nivel más bajo en tres años. Pero el comportamiento de octubre representó la recuperación del 80% de las plazas eliminadas.

Con este repunte, la tasa de informalidad se encuentra 0.6 puntos porcentuales por arriba del nivel reportado en el arranque de año. A decir de Gabriela Siller, esto se mantiene como una señal de alerta, pues “indica que más de la mitad de los trabajadores se encuentra en una situación de vulnerabilidad, pues la informalidad suele ir de la mano de menores salarios, inestabilidad y carencia de protección social”.

Desde la perspectiva de la especialista, para que la informalidad tenga una disminución constante se necesita “un crecimiento sostenido del empleo formal. El *nearshoring* puede ser la oportunidad de que baje la infor-

malidad porque los trabajos que se creen serán en la formalidad”.

Desocupación, cerca del mínimo

En octubre, la tasa de desocupación registró una disminución mensual de 2.9 a 2.7 por ciento, con lo que se acerca al mínimo histórico registrado en marzo pasado.

“El mercado laboral sigue siendo uno de los aspectos más sobresalientes de la economía mexicana. La tasa de desempleo, con cifras reales, alcanzó su segundo nivel más bajo en el registro histórico”, señaló Marcos Daniel Arias Novelo, analista económico de Monex.

En tanto, Gabriela Siller destacó que con este resultado la desocupación registró el mejor nivel para un período enero-octubre (2.7 por ciento). “La tasa de desempleo urbano, que ofrece una perspectiva más precisa al centrarse en los mercados laborales más organizados, también registró una disminución en octubre, al ubicarse en 3.2% después de haber alcanzado en septiembre una tasa mensual de 3.3%. Destaca que, la mayoría de las tasas mostraron disminuciones en octubre”, agregó.

La tasa de desocupación engloba a las personas que no tienen trabajo, pero que están en búsqueda de uno. Al sumar a quienes se encuentran en la clasificación de “disponibles” de la población inactiva, el desempleo extendido fue de 10.4%, una disminución de 0.3 puntos porcentuales respecto del dato de septiembre (10.7%).

En tanto, la brecha laboral – indicador que mide de manera amplia la necesidad de empleo – tuvo un retroceso mensual de 0.6 puntos porcentuales para ubicarse en 17.4%, esto implica que 11.5 millones de personas están en esta condición. En el mes más crítico del impacto de la pandemia de Covid-19 en la ocupación, este indicador alcanzó un máximo histórico de 52.9 por ciento.

En octubre, la reducción de la tasa de desocupación se vinculó con la salida de 83,139 personas



de las filas del desempleo. Este movimiento estuvo acompañado de un crecimiento de 321,480 personas en la población ocupada, la cual retomó el ritmo de creación de empleo luego de dos meses con saldos negativos.

Por su parte, la tasa de subocupación también tuvo una disminución mensual y pasó de 8.2 a 7.9%, un nivel más cercano a su mejor cifra del año. Esto se tradujo en una reducción de 4.8 a 4.6 millones de personas en esta clasificación, es decir, trabajadores con la necesidad laborar más tiempo de lo que les ofrece el mercado.

La informalidad laboral tuvo un rebote significativo en octubre, porque apenas en septiembre se había reducido en casi 610,000 personas, con lo que la tasa se había ubicado en un nivel de 54.3%, un mínimo de tres años.

El autoempleo, particularmente aquel en el sector agropecuario de subsistencia, fue uno de los motores del crecimiento de la ocupación durante octubre pasado. FOTO: ESPECIAL.

La tasa de subocupación bajó de 8.2 a 7.9%, esto se tradujo en una reducción de 4.8 a 4.6 millones de personas en esta clasificación.



La tasa de desempleo, con cifras reales, alcanzó su segundo nivel más bajo en el registro histórico”.

Marcos Arias Novelo,
ANALISTA DEL GRUPO FINANCIERO MONEX



55.4

POR CIENTO
fue la tasa de informalidad laboral registrada en octubre pasado.

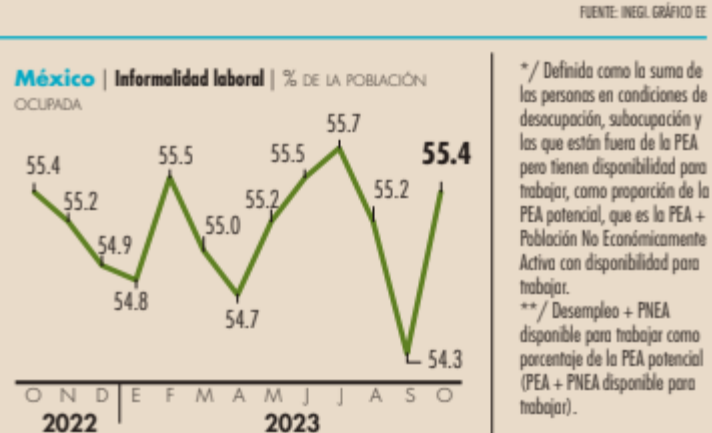


83.1

MILES
de personas salieron del desempleo en octubre.

Ocupación al alza

En octubre la tasa de desempleo y sus mediciones alternativas se ubicaron en sus niveles más bajos de cuando menos la última década; en ese mes se reportó también un alza de la informalidad, que históricamente ha sido un despresurizador del mercado laboral.



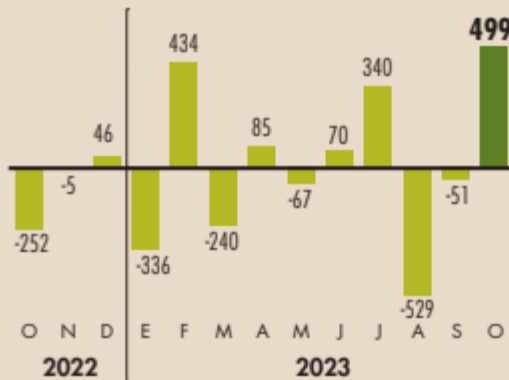
*/ Definido como la suma de las personas en condiciones de desocupación, subocupación y las que están fuera de la PEA pero tienen disponibilidad para trabajar, como proporción de la PEA potencial, que es la PEA + Población No Económicamente Activa con disponibilidad para trabajar.
 **/ Desempleo + PNEA disponible para trabajar como porcentaje de la PEA potencial (PEA + PNEA disponible para trabajar).

FUENTE: INEGI. GRÁFICO EE



Válvula de escape

En octubre el autoempleo se convirtió en la vía más recurrida por la población para incorporarse a una actividad productiva.



México | Variación mensual del empleo por cuenta propia | MILES DE PERSONAS

México | Nuevo empleo por su posición en la ocupación, 2023 | MILES DE TRABAJADORES

Total	321
Trabajadores por cuenta propia	499
Empleadores	82
Trabajadores subordinados y remunerados	-110
Trabajadores no remunerados	-150

FUENTE: INEGI GRÁFICO EE

En las actividades industriales, el balance general de la creación de empleo en octubre fue negativo (-184,205).

Inicio positivo de cuarto trimestre

Trabajo independiente lideró la creación de empleo en octubre

● El trabajo por cuenta propia sumó a casi 500,000 personas a la población ocupada y fue el factor principal para que el mercado laboral recuperara su ritmo de creación de empleo en términos generales

Gerardo Hernández
gerardo.hernandez@eleconomista.mx

En el arranque del cuarto trimestre del año, el trabajo por cuenta propia encabezó la generación de empleo y fue el factor principal para tener un saldo positivo en el balance general del mercado laboral, de acuerdo con la Encuesta Nacional de Ocupación y Empleo (ENOE).

El trabajo independiente sumó a 499,199 personas en el décimo mes del año, seguido del renglón de empleadores, con 82,007 nuevas plazas. A la par de esto, el trabajo subordinado y el no remunerado registraron caídas en sus niveles de ocupación acumulando una pérdida de 259,726 plazas.

Como resultado de estos movimientos, la creación de empleo total fue de 321,341 puestos laborales en octubre, cifra con la cual el mercado laboral recuperó el ritmo de generación de plazas

Entre agosto y septiembre, el trabajo por cuenta propia se redujo en un poco más de 1.1 millones de plazas, misma reducción que estuvo acompañada por un crecimiento en el renglón de subordinados.

luego de dos meses con saldos negativos.

Entre agosto y septiembre, el trabajo por cuenta propia se redujo en un poco más de 1.1 millones de plazas, misma reducción que estuvo acompañada por un crecimiento en el renglón de subordinados. Con los movimientos en el arranque del último trimestre del año, esta categoría abarca a 13.4 millones de personas, esto es 522,000 más de las que se reportaban en el inicio del 2023.

Por actividades económicas, el sector servicios fue el que mostró mayor dinamismo en octubre, con un balan-

ce de 246,746 nuevos puestos de trabajo. Sin embargo, al interior de estas actividades, sólo los subsectores de comercio, restaurantes, servicios sociales y diversos, reportaron cifras positivas, el resto de las actividades tuvieron reducciones en su población ocupada. La agricultura, ganadería y pesca conformaron el segundo sector con mejor rendimiento en el décimo mes del año, en este renglón se crearon 234,606 plazas. En las actividades industriales, por su parte, el balance general fue negativo (-184,205).

Proyecciones favorables

Los analistas estiman que el comportamiento del mercado laboral en los próximos meses será positivo.

“En sintonía con la mejora de la tasa de desempleo, nuestra impresión es que las estadísticas laborales continúan sólidas (...) Particularmente, consideramos que es plausible que la tasa de desempleo promedie un nivel menor al 3.0% hasta el primer trimestre de 2024”, opinó Marcos Daniel Arias Novelo, analista económico de Monex.

Desde la perspectiva de Juan Carlos Alderete, director ejecutivo de Análisis Económico y Estrategia de Mercado de Banorte, la tasa de desocupación podría mantenerse estable y cerrar el año con un nivel de 2.8 por ciento.



246.7

MILES

de empleos se crearon en el sector servicios durante octubre.



259.7

MILES

fue la pérdida que acumuló el trabajo subordinado y el no remunerado.