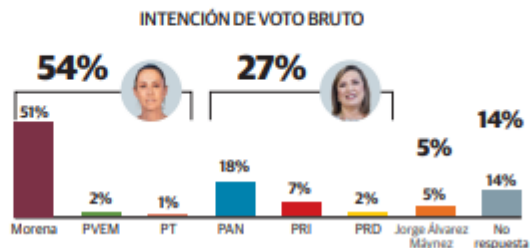




Encuesta de Berumen: Sheinbaum 54, Gálvez 27

EN EJERCICIO cara a cara para *La Razón*, da 27 puntos de ventaja a la aspirante de Sigamos Haciendo Historia sobre la de Fuerza y Corazón por México; el de MC, con 5% de intención de voto; 14% no respondió. **pág. 10**

Si el día de hoy fueran las elecciones para presidenta o presidente de la República, ¿por cuál de las siguientes personas y partido votaría?



METODOLOGÍA
POBLACIÓN OBJETIVO. Personas habitantes de la República Mexicana, con credencial de elector vigente, domiciliada en el municipio de residencia.
METODOLOGÍA DE RECOLECCIÓN DE DATOS. Entrevistas personales "cara a cara" en el domicilio de los entrevistados.
TOTAL DE ENTREVISTAS. Se seleccionaron 1,800 viviendas en la República Mexicana, de las cuales se obtuvo un 30% de tasa de no respuesta, dando como resultado 1,269 entrevistas aplicadas que después de su revisión en gabinete fueron canceladas 59 que no pasaron los estándares de calidad: no se hicieron dentro de la sección, sin evidencias que indiquen que fue bien levantada, mala aplicación de la entrevista, etc. Dando un total de 1,210 entrevistas efectivas. Lo anterior permite estimar que los niveles de precisión en las principales variables, a un nivel de confianza del 95%, y un efecto de diseño de 3, son alrededor de 5% de margen de error en los indicadores globales.
FECHA DE LEVANTAMIENTO. Del 31 de enero al 7 de febrero del 2024.

Revela encuesta de Berumen en intención de voto bruto

Sheinbaum lidera preferencias con 54%; Gálvez, 27, y Máynez, 5%

ESTUDIO PREELECTORAL indica que la candidata con mayores posibilidades de ganar la elección presidencial es la morenista, con 71 puntos; señala que los partidos con mejor percepción son los de la 4T

Redacción

Los comicios del 2 de junio se aproximan con una diferencia de 27 puntos en intención del voto entre las candidatas a la Presidencia de la República, al estar Claudia Sheinbaum, abanderada de la coalición Sigamos Haciendo Historia, con 54 por ciento de las preferencias, mientras que Xóchitl Gálvez, de Fuerza y Corazón por México, lleva 27 puntos, y en tercer lugar Jorge Álvarez Máynez, de Movimiento Ciudadano, con cinco por ciento.

Así lo mostraron los resultados del Estudio Preelectoral a Nivel Nacional para la Presidencia de la República, elaborado por Berumen, con fecha de levantamiento de encuestas entre el 31 de enero y el 7 de febrero del 2024.

El ejercicio se aplicó "cara a cara" a habitantes del país, con credencial de elector vigente, donde se seleccionaron mil 800 viviendas, teniendo como resultado mil 269 entrevistas aplicadas.

La encuesta detalla que, de los 55 puntos de la precandidata de la 4T, 51 por ciento son aportados por Morena, mientras que el PVEM contribuye con dos por ciento y el PT, uno por ciento. Para la del PAN, PRI y PRD, el primer partido aporta 18 por ciento; el segundo, siete, mientras que el del sol azteca sólo dos puntos.

El precandidato del partido naranja, Jorge Álvarez, quien se integró a la contienda presidencial a principios del mes pasado, tiene cinco por ciento de las preferencias, ubicándose en el tercer lugar, en tanto que 14 por ciento de la población consultada no dio respuesta por quién votar.

A la pregunta "¿qué candidata/o tiene en este momento más posibilidades de ganar la próxima elección para la Presidencia de la República aquí en donde usted vive?", 71 por ciento respondió en favor de Sheinbaum, con lo que subió cuatro puntos comparado con enero; diez por ciento por Gálvez Ruiz, que bajó tres puntos, y dos por ciento por Álvarez Máynez; 16 por ciento no sabe, y no contestó, dos por ciento.

Sobre la percepción de los aspirantes, 35 por ciento de las personas consultadas tiene una mala y muy mala imagen de la hidalguense; 17 por ciento de Álvarez Máynez, y ocho por ciento tiene opinión negativa de Claudia Sheinbaum.

Consultados sobre la percepción de los partidos políticos, el que tiene mejor opinión fue Morena, con 77 por ciento; le siguieron PT y PVEM, con 38 y 36 puntos, respectivamente; PAN, 35 por ciento; MC, 34; PRD, 24, y PRI, con 26 por ciento, pero con impresión negativa, el tricolor, con 58 por ciento; con 48 el del sol azteca, y el albiazul, 49 puntos.

EL INICIO OFICIAL de campañas electorales por la Presidencia de la República será el 1 de marzo de este año y concluye el 29 de mayo, de acuerdo con lo establecido por el INE.

Eldato

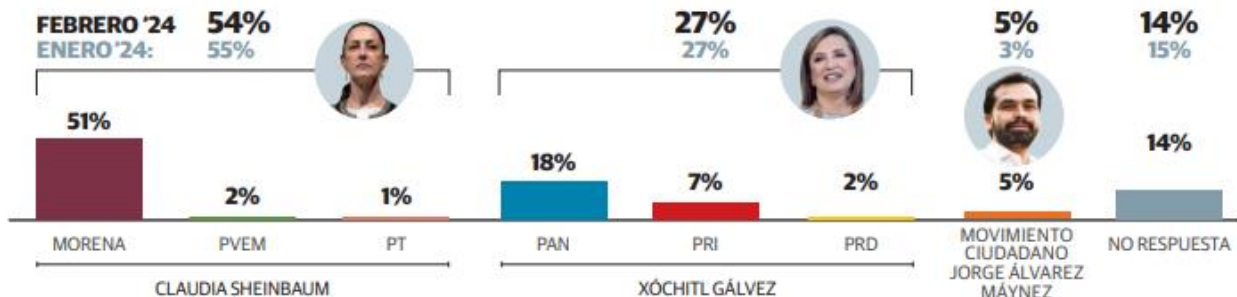


AMPLIA VENTAJA

A días del inicio de las campañas, así van los tres contendientes, según el ejercicio demoscópico.

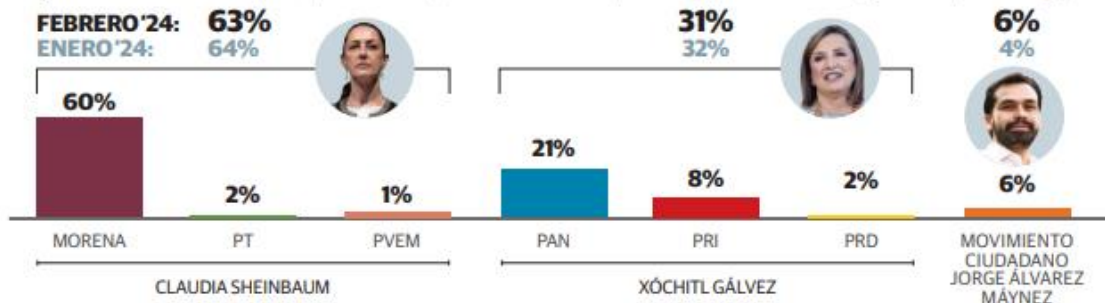
INTENCIÓN DE VOTO BRUTO

Si el día de hoy fueran las elecciones para presidenta o presidente de la República, ¿por cuál de las siguientes personas y partido votaría?

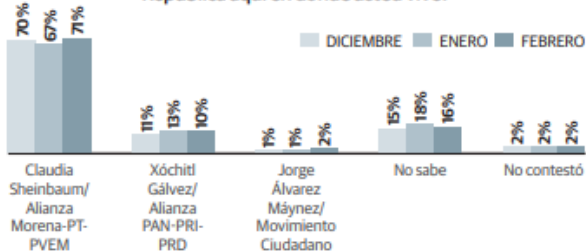


INTENCIÓN DE VOTO EFECTIVO

Si el día de hoy fueran las elecciones para presidenta o presidente de la República, ¿por cuál de las siguientes personas y partido votaría?



Independientemente de quien le gustara que gobernara, por lo que sabe o ha oído decir, ¿qué candidata/o tiene en este momento **MÁS** posibilidades de ganar la próxima elección para la Presidencia de la República aquí en donde usted vive?



Utilizando una escala de muy buena, buena, mala, y muy mala, ¿qué opinión tiene usted de...?

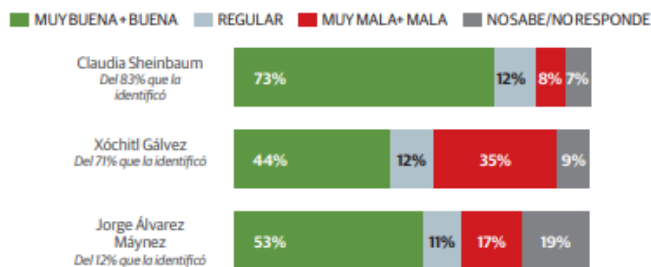
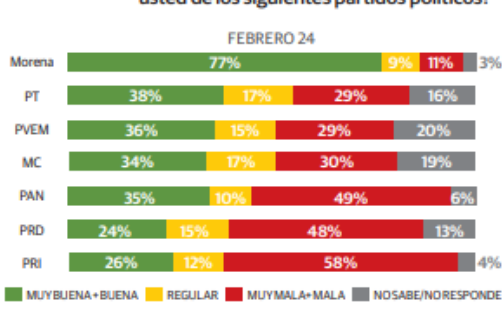


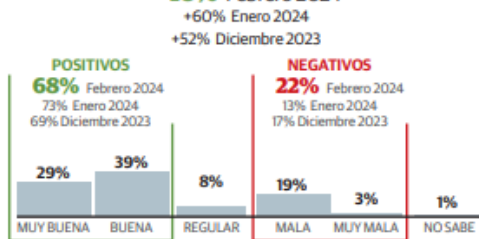
IMAGEN DE PARTIDOS POLÍTICOS

En escala de muy buena, buena, mala o muy mala, ¿qué opinión tiene usted de los siguientes partidos políticos?

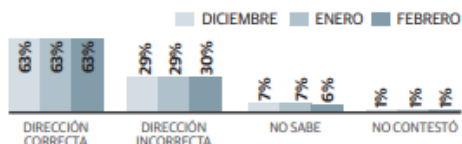


EVALUACIÓN DEL PRESIDENTE DE LA REPÚBLICA

En escala de muy buena, buena, mala o muy mala, ¿qué opinión tiene usted del Presidente Andrés Manuel López Obrador?



En general, ¿usted cree que la situación del país va en la dirección correcta o en la dirección incorrecta?



METODOLOGÍA

POBLACIÓN OBJETIVO. Personas habitantes de la República Mexicana, con credencial de elector vigente, domiciliada en el municipio de residencia.

METODOLOGÍA DE RECOLECCIÓN DE DATOS. Entrevistas personales "cara a cara" en el domicilio de los entrevistados. **TOTAL DE ENTREVISTAS.** Se seleccionaron 1,800 viviendas en la República Mexicana, de las cuales se obtuvo un 30% de tasa de no respuesta, dando como resultando 1,269 entrevistas aplicadas que después de su revisión en gabinete fueron canceladas 59 que no pasaron los estándares de calidad: no se hicieron dentro de la sección, sin evidencias que indiquen que fue bien levantada, mala aplicación de la entrevista, etc. Dando un total de 1,210 entrevistas efectivas. Lo anterior permite estimar que los niveles de precisión en las principales variables, a un nivel de confianza del 95%, y un efecto de diseño de 3, son alrededor de +/-5% de margen de error en los indicadores globales.

FECHA DE LEVANTAMIENTO. Del 31 de enero al 7 de febrero del 2024.