



Revela encuesta de Berumen en intención de voto bruto

Sheinbaum lidera preferencias con 55%, Xóchitl, 27, y Máynez, 3%

ESTUDIO PREELECTORAL indica que el candidato con mayores posibilidades de ganar la elección Presidencial es la morenista, con 67 puntos; señala que los partidos con mejor percepción son los de la 4T

Redacción

Los comicios del 2 de junio se aproximan con una diferencia de 28 puntos en intención del voto entre las candidatas a la Presidencia de la República, al estar Claudia Sheinbaum, abanderada de la coalición Sigamos Haciendo Historia, con 55 por ciento de las preferencias, mientras que Xóchitl Gálvez, de Fuerza y Corazón por México, lleva 27 puntos, y en tercer lugar Jorge Álvarez Máynez, de Movimiento Ciudadano, con tres por ciento.

Así lo mostraron los resultados del Estudio Preelectoral a Nivel Nacional para la Presidencia de la República, elaborado por Berumen, entre el 12 y el 17 de enero del 2024. El ejercicio se aplicó "cara a cara" a habitantes del país, con credencial de elector vigente, donde se seleccionaron mil 800 viviendas, teniendo como resultado mil 314 entrevistas aplicadas.

EL INICIO OFICIAL de campañas electorales por la Presidencia de la República será el 1 de marzo de este año y concluye el 29 de mayo, de acuerdo con lo establecido por el INE.

Eldato

La encuesta detalla que, de los 55 puntos de la precandidata de la 4T, 50 por ciento son aportados por Morena, mientras que el PVEM contribuye con tres por ciento y el PT, dos por ciento. Para la del PAN, PRI y PRD, el primer partido aporta 18 por ciento; el segundo, ocho, mientras que el del sol azteca sólo dos puntos.

El precandidato del partido naranja, Jorge Álvarez, quien se integró a la contienda presidencial a principios de este mes, tiene tres por ciento de las preferencias, ubicándose en el tercer lugar, en tanto que 15 por ciento de la población consultada no dio respuesta por quién votar.

A la pregunta ¿qué candidata/o tiene en este momento más posibilidades de ganar la próxima elección para la Presidencia de la República aquí en donde usted vive?, 67 por ciento respondió en favor de Sheinbaum, con lo que bajó tres puntos comparado con diciembre; 13 por ciento por Gálvez Ruiz, que subió dos puntos, y uno por ciento por Álvarez Máynez; 18 por ciento no sabe, y no contestó, dos por ciento.

Sobre la percepción de los aspirantes, 31 por ciento de las personas consultadas tiene una mala y muy mala imagen de la hidalguense; 21 por ciento de Álvarez Máynez, y nueve por ciento tiene opinión negativa de Claudia Sheinbaum. Consultados sobre la percepción de los partidos políticos, el que tiene mejor opinión fue Morena, con 75 por ciento; le siguieron PT y PVEM, con 38 puntos, respectivamente; PAN, 36 por ciento; MC, 35; PRD, 23, y PRI, con 20 por ciento, pero con impresión negativa, el tricolor, con 63 por ciento; con 48 el del sol azteca, y el albiazul, 45 puntos.

La encuesta aplicada también tuvo como objetivo evaluar al Presidente Andrés Manuel López Obrador, sobre cuya gestión tuvo una opinión positiva en 73 por ciento, mientras que 13 por ciento la considera mala o muy mala.

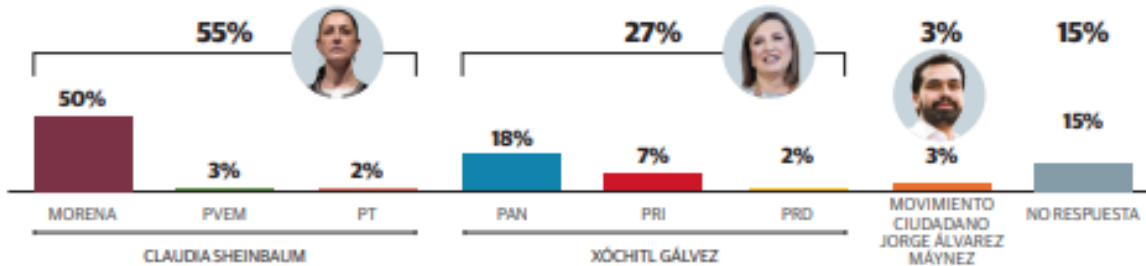


AMPLIA VENTAJA

En el arranque de las precampañas, así van las dos principales contendientes, según la encuesta de Berumen.

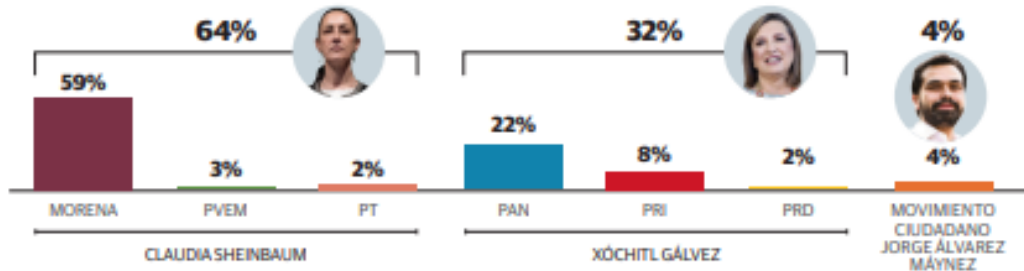
INTENCIÓN DE VOTO BRUTO

Si el día de hoy fueran las elecciones para presidenta o presidente de la república, ¿Por cuál de las siguientes personas y partido votaría?

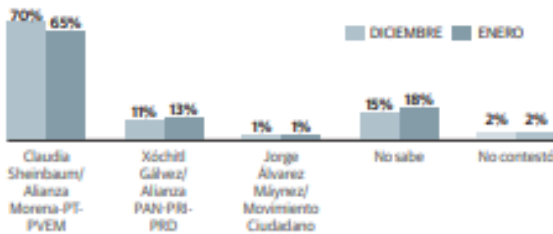


INTENCIÓN DE VOTO EFECTIVO

Si el día de hoy fueran las elecciones para presidenta o presidente de la república, ¿Por cuál de las siguientes personas y partido votaría?



Independientemente de quién le gustaría que gobernara, por lo que sabe o ha oído decir, ¿Qué candidata/o tiene en este momento MÁS posibilidades de ganar la próxima elección para la Presidencia de la República aquí en donde usted vive?



Utilizando una escala de muy buena, buena, mala, y muy mala ¿qué opinión tiene usted de...?

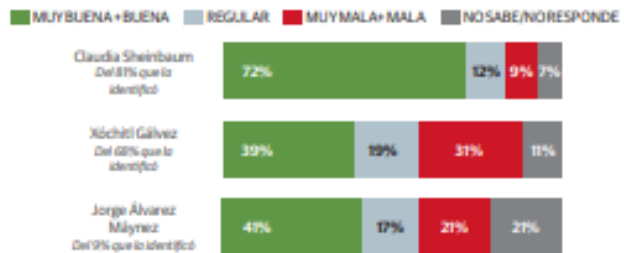
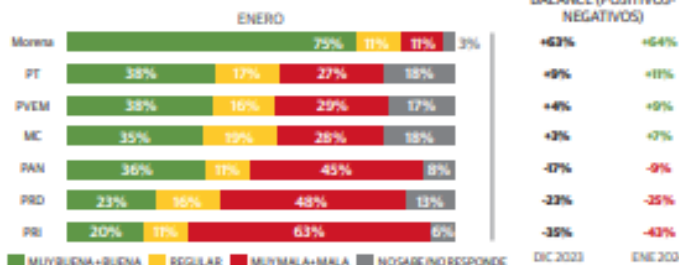


IMAGEN DE PARTIDOS POLÍTICOS

En escala de muy buena, buena, mala o muy mala ¿qué opinión tiene usted de los siguientes partidos políticos?



EVALUACIÓN DEL PRESIDENTE DE LA REPÚBLICA
En escala de muy buena, buena, mala o muy mala, ¿qué opinión tiene usted del Presidente Andrés Manuel López Obrador?



METODOLOGÍA

POBLACIÓN OBJETIVO. Personas habitantes de la República Mexicana, con credencial de elector vigente, domiciliada en el municipio de residencia.
METODOLOGÍA DE RECOLECCIÓN DE DATOS. Entrevistas personales "cara a cara" en el domicilio de los entrevistados. **TOTAL DE ENTREVISTAS.** Se seleccionaron 1,800 viviendas en la República Mexicana, de las cuales se obtuvo un 27% de tasa de no respuesta, dando como resultando 1,314 entrevistas aplicadas que después de su revisión en gabinete fueron canceladas 110 que no pasaron los estándares de calidad; no se hicieron dentro de la sección, sin evidencias que indiquen que fue bien levantada, mala aplicación de la entrevista, etc. Dando un total de 1,204 entrevistas efectivas. Lo anterior permite estimar que los niveles de precisión en las principales variables, a un nivel de confianza del 95%, y un efecto de diseño de 3, son alrededor de +/-5% de margen de error en los indicadores globales.
FECHA DE LEVANTAMIENTO. Del 12 al 17 de enero del 2024.

En general, ¿usted cree que la situación del país va en la dirección correcta o en la dirección incorrecta?

