



# Consolida ventaja Sheinbaum sobre Xóchitl; le saca hasta 30 puntos

De acuerdo a encuesta de Indemerc para Crónica, en diciembre-enero, Claudia pasa del 51 al 55% de las preferencias brutas

**Robustez.** La ventaja de Claudia Sheinbaum sobre Xóchitl Gálvez se muestra persistente y, de acuerdo con una encuesta nacional de Indemerc para *Crónica*, los cambios, discretos, se dan en favor de la morenista y consolidan los 30 puntos de ventaja que logró en la etapa de precampaña. De acuerdo con las mediciones de Indemerc de diciembre y de enero, Sheinbaum estaría al alza pasando del 51 al 55 por ciento de las preferencias brutas (es decir, sin descontar a aquellas personas que prefieren no revelar su intención de voto). En las prefe-

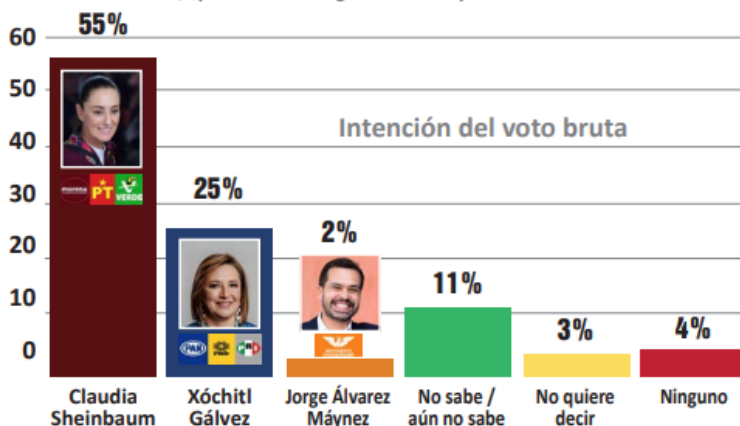
rencias netas, es decir, eliminando a aquellos que no revelan su intención de voto, Sheinbaum habría pasado de 61 por ciento de las preferencias al 66 por ciento. Se trata de un movimiento ascendente que ya está por encima de los márgenes de error de la encuesta, por lo que puede considerarse reales.

Xóchitl, del Frente Opositor, en tanto, muestra muy leves descensos en las preferencias electorales. En su caso es probable que se trate de un estancamiento y no precisamente de que esté bajando en las preferencias. **PÁGS 8-9**

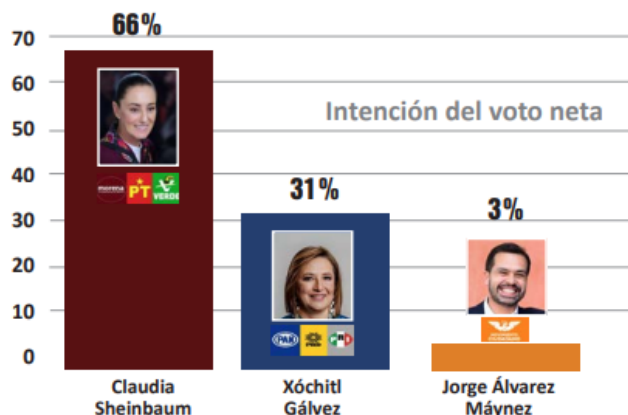


## Preferencias electorales para la Presidencia de la República

Y si la elección para **Presidente de la República** fuera hoy y usted se encontrara en la casilla, ¿por cuál de las siguientes tres opciones votaría?



Y si la elección para **Presidente de la República** fuera hoy en este preciso momento y usted se encontrara en la casilla, ¿por cuál de las siguientes tres opciones votaría?



De acuerdo con una encuesta realizada para Crónica, la abanderada de Morena avanza de forma consistente, en tanto que la del Frente opositor vive un muy probable estancamiento

# Consolidada ventaja de Sheinbaum sobre Xóchitl; le saca 30 puntos

Arturo Ramos Ortiz  
nacional@cronica.com.mx

La ventaja de Claudia Sheinbaum sobre Xóchitl Gálvez se muestra persistente y, de acuerdo con una encuesta nacional de Indemerc para Crónica, los cambios, discretos, se dan en favor de la morenista y consolidan los 30 puntos de ventaja que logró en la etapa de precampaña.

De acuerdo con las mediciones de Indemerc de diciembre y de enero, Sheinbaum estaría al alza pasando del 51 al 55 por ciento de las preferencias brutas (es decir, sin descontar a aquellas personas que prefieren no revelar su intención de voto). En las preferencias netas, es decir, eliminando a aquellos que no revelan su intención de voto, Sheinbaum habría pasado de 61 por ciento de las preferencias al 66 por ciento. Se trata de un movimiento ascendente que ya está por encima de los márgenes de error de la encuesta, por lo que puede considerarse real.

Xóchitl Gálvez, en tanto, muestra muy leves descensos en las preferencias electorales. En su caso es probable que se trate de un estancamiento y no precisamente de que esté bajando en las preferencias. Aún, así, su desventaja en preferencias brutas es de 30 puntos y de 35 por ciento en las netas.

Los votantes que aseguraron que su

preferencia actual ya no cambiará de aquí al 2 de junio son ya del 83 por ciento, 5 puntos por encima de lo registrado en el último mes de 2023.

Dos factores muy relevantes que ayudan a explicar estos resultados son la identificación de los votantes con el partido del Presidente y la buena opinión que Sheinbaum ha logrado generar entre muchos electores.

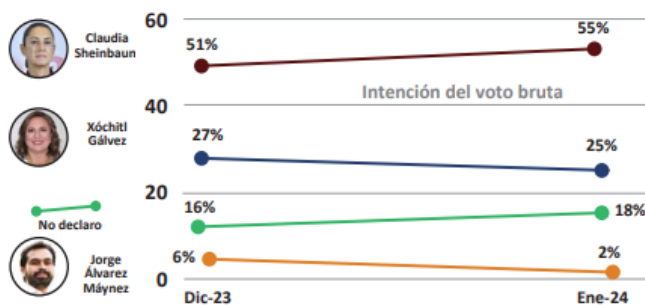
Sobre el primer factor, la ex jefa de gobierno tiene un muy estable 55 por ciento de opiniones buenas o muy buenas, siempre de acuerdo con el trabajo de Indemerc, y de igual forma mantiene opiniones desfavorables que rondan el 22 por ciento de los votantes.

Xóchitl logra 27 por ciento de opiniones buenas contra 33 por ciento de malas. Si bien las opiniones malas eran mucho más pronunciadas en diciembre para la opositora la reducción del peso de estos detractores no se vio acompañada por un aumento de quienes tienen buena o muy buena opinión de la ex comisionada nacional de pueblos indígenas.

La tercera opción, la de Jorge Álvarez Máynez y Movimiento Ciudadano, comienza a desinflarse por completo: su marca en esta encuesta está en un 3 por ciento que significa una caída en picada después de que el estrambótico Samuel García, gobernador de Nuevo León, abandonara sus intenciones presidenciales. Esos mismos

## Preferencias electorales para la Presidencia de la República

Y si la elección para **Presidente de la República** fuera hoy en este preciso momento y usted se encontrara en la casilla, ¿por cuál de las siguientes tres opciones votaría?



serían los porcentajes de MC captados por un apartado de la encuesta de Indemerc en el que se preguntó por la intención de voto para legisladores federales; es este un primer indicio de que el partido naranja, si la campaña no va bien, podría ver en peligro su registro como partido nacional.

El segundo factor para explicar la solidez de la ventaja de Sheinbaum:

Una altísima identificación de los votantes con el partido Morena, de hasta 43 por ciento; el oponente más relevante es el PAN con apenas 11 por ciento. La pregunta utilizada para obtener este dato fue: "Generalmente ¿con qué partido po-

lítico se identifica más en lo personal?"

A la par, el propio Andrés Manuel López Obrador sigue marcando una situación atípica entre los gobernantes de países democráticos. Su índice de aprobación es de 62 por ciento en este mes de enero, con apenas 21 por ciento de desaprobación. La pregunta utilizada por Indemerc para obtener este indicador fue: "Dígame, en términos generales, ¿qué tanto aprueba o desaprueba la forma en la que Andrés Manuel López Obrador realiza su trabajo?". Los alcaldes y gobernadores están, en promedio, 20 puntos debajo de ese margen •

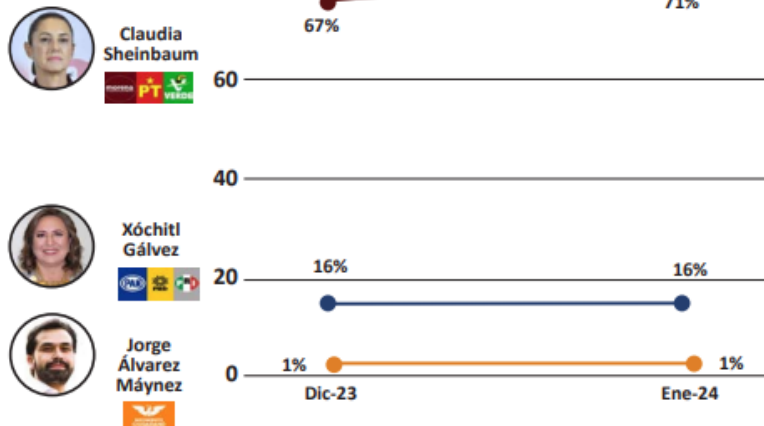


NOTA METODOLÓGICA

Encuesta realizada vía telefónica con operadores en vivo a 1,200 adultos de 18 años o más que afirman contar con credencial de elector, tomando en cuenta cada uno de los 32 estados de la República. Margen de error: +/- 2.8%. Muestreo: estratificado y aleatorio simple. Fechas de levantamiento: 18 a 22 de enero del 2024. Los resultados de esta encuesta son válidos para el público objetivo y fechas en las que se levantó la encuesta. Encuesta ordenada y patrocinada por el periódico La Crónica de Hoy.

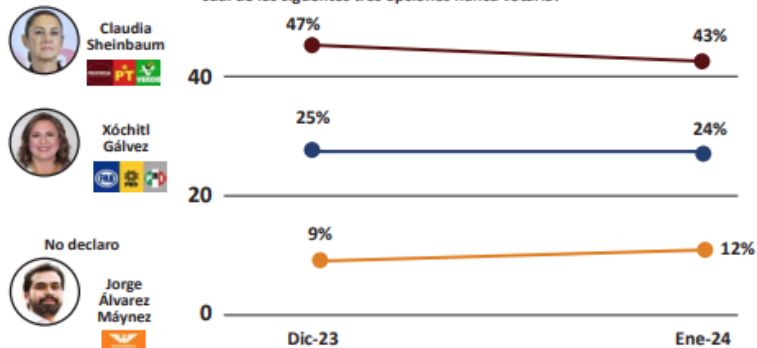
Percepción de posibilidad de triunfo

¿Independientemente de por quién vaya usted a votar para Presidente de la República, ¿cuál de las siguientes tres opciones considera usted que tiene mayores posibilidades de ganar la próxima elección presidencial?



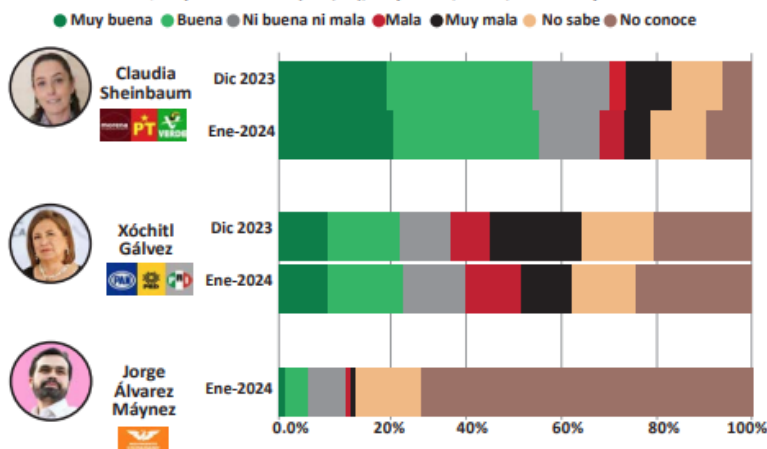
Rechazo al voto

Independientemente de por quién vaya usted a votar para Presidente de la República, ¿por cuál de las siguientes tres opciones nunca votaría?



Conocimiento y opinión de los aspirantes a la Presidencia de la República

Antes de esta entrevista, ¿conocía o había escuchado nombrar a...? ¿Qué opinión tiene de (ella / él), muy buena, buena, mala o muy mala?







## Sobre la encuesta

**Vicente Licona Cortés**  
Director General Indemerc  
@Indemerc  
@vicentelicona

La más reciente encuesta telefónica nacional de Indemerc para Crónica muestra cambios importantes en las preferencias electorales para la Presidencia de la República.

Claudia Sheinbaum, candidata de la coalición de Morena, Partido del Trabajo y el Partido Verde Ecologista, registra hoy día el 66 por ciento de las preferencias electorales netas. Esta cifra es 5 puntos porcentuales mayor al a registrada en diciembre del año pasado. Si se comparan ambas encuestas, metodológicamente idénticas, se puede concluir que Sheinbaum tuvo un ligero repunte positivo. Xóchitl Gálvez, candidata de la alianza del PAN, PRI y PRD, se mantiene en niveles estadísticamente estables a los de diciembre, registrando hoy día el 31 por ciento de las preferencias electorales para Presidenta.

Jorge Álvarez Máynez, de Movimiento Ciudadano, por quien se preguntó por primera vez en la encuesta de enero, registra el restante 3 por ciento de las preferencias electorales netas. En la encuesta de diciembre, no preguntamos por él sino por "un candidato o candidata de Movimiento Ciudadano"; en aquella ocasión se registró un 7 por ciento de las preferencias para ese partido. En este caso, sí podemos señalar con certeza estadística que hubo un descenso moderado para los naranjas y su candidato. Esto es de esperarse, dada su reciente incursión en la carrera presidencial.

### Imagen de los candidatas

Como dato importante de la encuesta, destacamos que la precampaña de Xóchitl Gálvez logró reducir su imagen negativa entre el electorado de forma notable. En diciembre, 19 por ciento de los entrevistados que la conocían por nombre, dijeron contar con "muy mala" imagen de ella; en enero esta misma cifra se redujo en nueve puntos porcentuales. La precampaña de Claudia Sheinbaum también logró el mismo objetivo, aunque en menor medida.

Sin embargo, los esfuerzos de las precampañas de Sheinbaum y de Gálvez no lograron aumentar la imagen positiva de ninguna de las dos candidatas.

En el caso de Jorge Álvarez Máynez, para la gran mayoría de los entrevistados que lo conocen por nombre, es aún muy prematuro para emitir opiniones positivas o negativas sobre el candidato naranja.

### El extraño voto alterno MC

Por lo menos, hasta el momento de la encuesta, podemos suponer que el descenso en las preferencias electorales hacia Movimiento Ciudadano tuvo una co-

*"Hoy día, a quien le conviene un MC débil en la elección presidencial es a Morena, y se comienza a confirmar esta hipótesis con esta y otras encuestas serias que mostraron un descenso de MC y aumento de Morena a lo largo de las precampañas"*

rrelación positiva con el aumento de las preferencias de Morena y su candidata, y poco efecto relevante en las de Xóchitl Gálvez.

Es difícil creer que los estrategas del Frente y sus encuestadores no hubieran visto venir esto desde antes. Hoy día, a quien le conviene un MC débil en la elección presidencial es a Morena, y se comienza a confirmar esta hipótesis con esta y otras encuestas serias que mostraron un descenso de MC y aumento de Morena a lo largo de las precampañas.

### Elección para Diputados

En esta entrega, hemos comenzado a seguir la elección de Diputados Federales. Las cifras se deben interpretar como el voto que potencialmente podría recibir cada partido político al momento de la encuesta y no como una probable composición de la Cámara baja.

Hoy día, los únicos partidos que tienen totalmente garantizado su registro nacional son: Morena, PAN y PRI. En ese orden.

Otro dato interesante que debe llamar la atención de los lectores es que la cifra de indecisos es mucho mayor en la elección de Diputados Federales que en la presidencial. ¿Potencial de voto cruzado a favor de la oposición? ¿Funcionará el llamado "Plan C" del Presidente y su partido? ¿Desconocimiento de candidatas a Diputado Federal o desinterés en esa elección? Ya veremos.

### Aprobación del Presidente

La aprobación del Presidente de la República está muy por encima de las del gobernador promedio.

El Presidente de la República muestra fortaleza en cuanto al porcentaje de entrevistados que aprueban su labor como tal, obteniendo en enero la cifra de 62 por ciento a nivel nacional.

La cifra del Presidente López Obrador es 23 puntos porcentuales (mucho) mayor que la del promedio de todos los Gobernadores del país (39 por ciento). Sin duda, esto llamará la atención de más de un lector y tendrá implicación en las campañas electorales locales y de Presidenta de la República.