

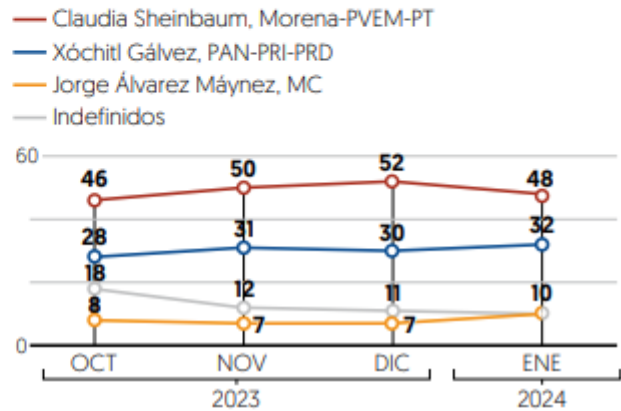
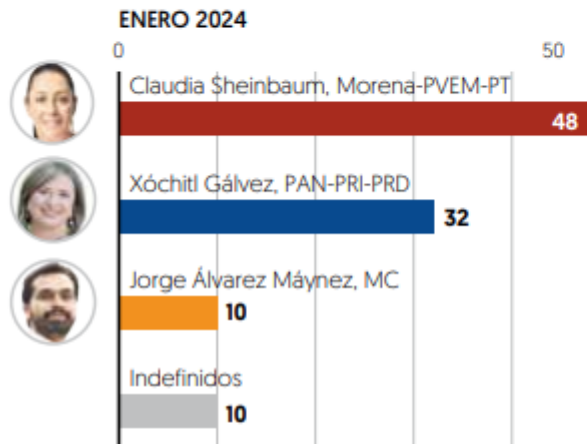


ENCUESTA RUMBO A LAS ELECCIONES

ELECCIONES 2024 PÁGS. 40 y 41

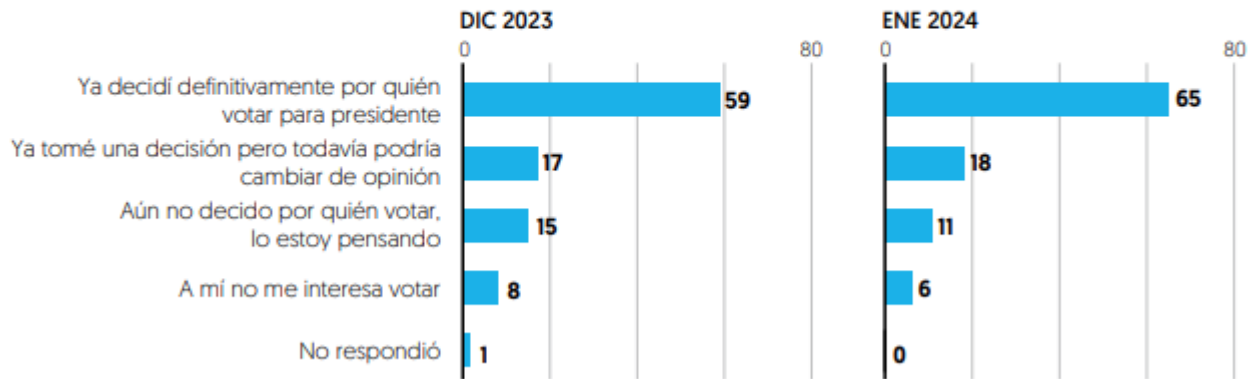
# ACORTA GÁLVEZ BRECHA CON SHEINBAUM A 16 PUNTOS

Si hoy fueran las elecciones para Presidente de la República, ¿por quién votaría usted? [%]



En octubre y noviembre se preguntó por Samuel García como abanderado de MC. En diciembre, "alguien de MC".

De las siguientes, ¿cuál opción le describe mejor a usted? [%]



Fuente: El Financiero, encuesta telefónica nacional realizada a 1,000 adultos el 12-13 y 26-27 de enero de 2024.



ENCUESTA CAMINO A LA PRESIDENCIA

EN ENERO DE 2024

# Baja brecha a 16 puntos: Sheinbaum, 48% y Xóchitl, 32%

Revela encuesta de EL FINANCIERO que el avance de MC quita puntos a Morena

## En diciembre, la ventaja de Claudia sobre Gálvez Ruiz era de 22 puntos

ALEJANDRO MORENO  
amoreno@elfinanciero.com.mx

Una encuesta nacional de EL FINANCIERO realizada en enero de 2024 revela que Claudia Sheinbaum cuenta con 48 por ciento de las preferencias en la contienda presidencial, mientras que Xóchitl Gálvez capta 32 por ciento y Jorge Álvarez Máynez recibe 10 por ciento, con otro 10 por ciento de personas que no manifestaron preferencia.

Comparados con la encuesta anterior, realizada en diciembre, la variación en el apoyo a Sheinbaum es de 4 puntos menos, el de Xóchitl 2 puntos más y el de MC mejoró 3 puntos, luego del nombramiento de su candidato presidencial. Los indefinidos tuvieron una variación de un punto a la baja.

Con estas variaciones, la ventaja de Sheinbaum sobre Gálvez bajó de 22 puntos en diciembre

a 16 puntos en el primer mes del año, al concluir el periodo de precampañas e iniciando el llamado periodo de intercampañas, que durará a lo largo de febrero. Las campañas electorales para la elección presidencial están previstas a iniciar el 1 de marzo.

El sondeo indica que hubo cambios en la imagen de Xóchitl Gálvez luego de la conclusión de su precampaña, al subir sus positivos de 32 a 37 por ciento en el último mes, y bajar la opinión negativa de 50 a 44 por ciento.

Por su parte, la imagen de Claudia Sheinbaum mantuvo cifras estables, con 49 por ciento de opinión favorable y 33 por ciento de opinión desfavorable, un punto menos en cada una respecto del sondeo anterior.

De acuerdo con la encuesta, Álvarez Máynez suma una opinión positiva de 13 por ciento y una opinión negativa de 36 por ciento, con 51 por ciento de personas entrevistadas que no tiene una opinión de él, no le conoce o se expresa con neutralidad.

En el caso de Sheinbaum y Gálvez esa proporción sin postura suma 18 y 19 por ciento, respectivamente.

Según el estudio, en la contienda por la Cámara de Diputados Morena captó 40 por ciento de la intención de voto, cinco puntos menos que en diciembre, mientras que el PAN y el PRI captan 19 y 10 por ciento de las preferencias, mismas proporciones del mes anterior, que unidos al PRD captan 31 por ciento, estable. Por su parte, Movimiento Ciudadano registró 11 por ciento, mostrando una mejoría respecto del mes anterior.

## FOCOS

**Mejora.** En enero de 2024 la opinión favorable hacia Xóchitl Gálvez es de 37 por ciento, cinco puntos más que en diciembre.

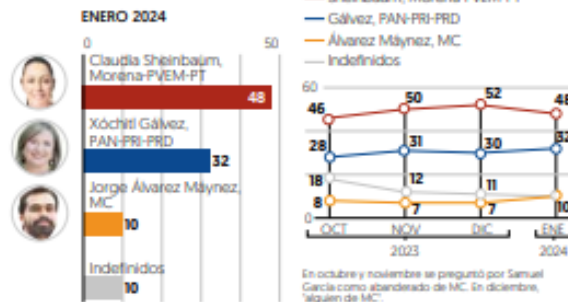
**Estreno.** Jorge Álvarez Máynez, candidato de MC, tiene 13% de opinión positiva y 36% de negativa.



### PREFERENCIAS ELECTORALES

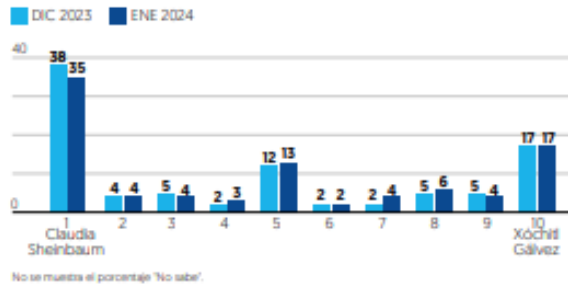
#### Intención de voto

Si hoy fueran las elecciones para presidente de la República, ¿por quién votaría usted? [%]



#### Comprometidos e indiferentes

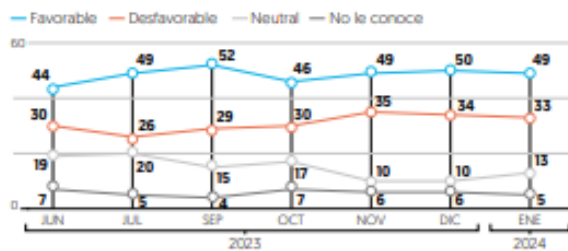
En una escala del 1 al 10, donde 1 significa que se apoya completamente a Claudia Sheinbaum y 10 significa que se apoya completamente a Xóchitl Gálvez, ¿en qué punto se ubicaría usted? [%]



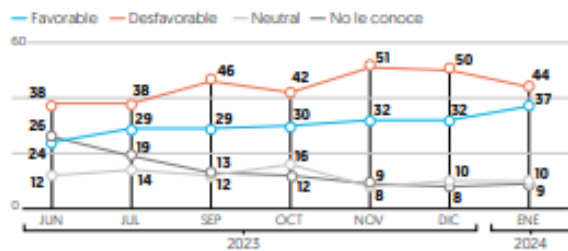
#### Opinión y conocimiento

¿Cuál es su opinión acerca de...? [%]

##### Claudia Sheinbaum

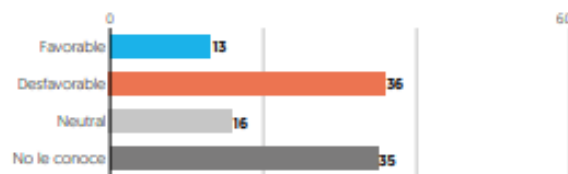


##### Xóchitl Gálvez

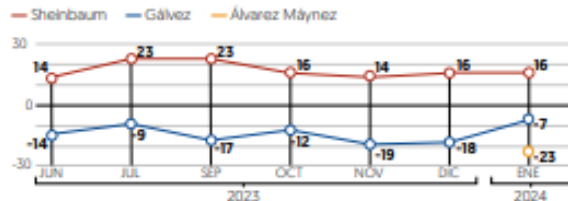


¿Cuál es su opinión acerca de...? [%]

##### Jorge Álvarez Máynez

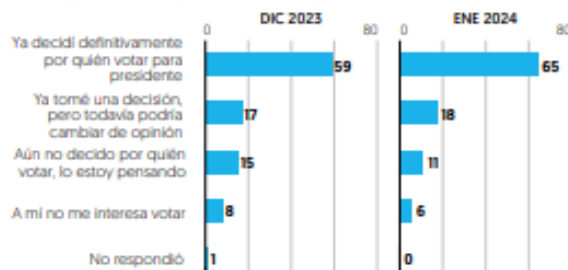


#### Porcentaje neto de opinión (positiva menos negativa)



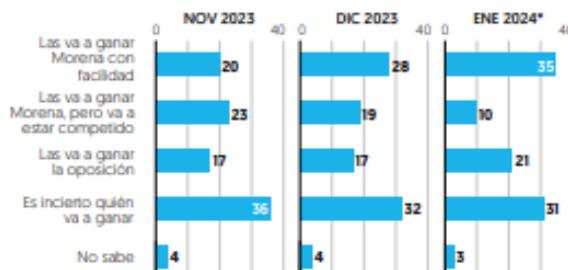
#### Decididos e indecisos

De las siguientes, ¿cuál opción le describe mejor a usted? [%]



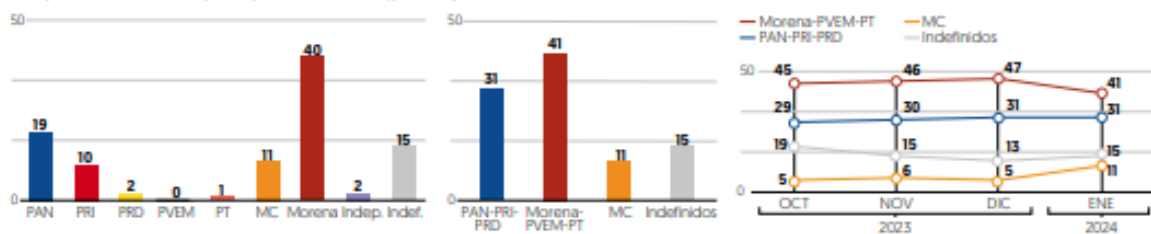
#### Percepción de competencia en 2024

¿Cree usted que las elecciones presidenciales de 2024...? [%]



#### Intención de voto por partidos

Si hoy fueran las elecciones para diputados federales, ¿por cuál partido votaría usted? [% bruto]



Metodología: Encuesta nacional realizada vía telefónica a 1,000 mexicanos adultos el 19-21 y 26-27 de enero de 2024. Se hizo un muestreo probabilístico de teléfonos residenciales y celulares en las 32 entidades federativas. Con un nivel de confianza de 95%, el margen de error de las estimaciones es de +/-1.1 por ciento. \*Pregunta realizada el 26-27 de enero (n=500). Se entrega informe completo del estudio y sus características metodológicas al INE. \*Los resultados reflejan las preferencias electorales y las opiniones de los encuestados al momento de realizar el estudio y son válidos para esa población y fecha específica.