



Tasa de crecimiento queda por debajo de otros países

Se rezagó México frente al mundo

Anotan que la falta de acción en el Covid y austeridad en gasto pegaron en sexenio

SERGIO LOZANO
Y ALEJANDRA MENDOZA

Durante el sexenio de Andrés Manuel López Obrador que hoy termina, la tasa compuesta de crecimiento anual del PIB de México resultó muy inferior a las de otros países, incluso latinoamericanos, arrojó un ejercicio de Grupo REFORMA.

Con datos del Inegi y la proyección más reciente de la encuesta de Citibanamex con grupos financieros, la actual Administración termina con un tasa anual de apenas 0.8 por ciento.

En contraste, datos del

Banco Mundial y las más recientes estimaciones del Fondo Monetario Internacional arrojan que durante el mismo periodo Colombia creció 2.5 por ciento anual, Brasil 1.75 y Chile 1.61 por ciento, por ejemplo.

Y en economías más avanzadas, los aumentos fueron de 4.9 por ciento en China, de 2.2 por ciento en Estados Unidos, de 1.3 en Canadá y de 1.1 en la Unión Europea.

Gabriela Siller, directora de análisis económico de Banco Base, señaló que el menor crecimiento de México se debe en parte a la pandemia de Covid, pues en el 2020 el PIB se contrajo 8.6 por ciento ante al cierre de actividades no esenciales.

Sin embargo, recordó que la economía de Méxi-

co ya se había contraído 0.4 por ciento desde 2019, luego de la cancelación del Nuevo Aeropuerto Internacional de la Ciudad de México (NAIM) y la reorganización del gasto público.

Luego, mencionó, la recuperación económica de la pandemia fue muy lenta.

“La ausencia de una política fiscal contracíclica (en México), y el menor gasto en infraestructura, hizo que el PIB terminara de recuperarse hasta el tercer trimestre de 2022”, manifestó.

Por el contrario, los datos del Banco Mundial sobre todos los otros países mencionados muestran que sus economías ya estaban recuperadas de las caídas del 2020 en el 2021.

Víctor Gómez Ayala, director de Analítica de Datos



del Instituto Mexicano para la Competitividad (Imco), señaló que si bien en materia laboral en el sexenio destaca el incremento del salario mínimo de un 112 por ciento en términos reales (excluyendo la zona fronteriza) y el aumento del salario diario promedio de cotización registrado en el IMSS, en 34

por ciento real, esto contrasta con la productividad laboral que bajó 4 por ciento en el mismo periodo.

Añadió que la Administración que concluye deja como herencia la necesidad de reducir un déficit fiscal del 5.9 por ciento del PIB, y se requiere llevarlo por debajo del 3.0 por ciento.

SE QUEDÓ ATRÁS...

Tasa compuesta de crecimiento medio anual del PIB de países seleccionados para el periodo 2018-2024:



Elaborado por Grupo REFORMA con datos del Banco Mundial, Fondo Monetario Internacional y Encuesta de Citibanamex



ALTIBAJOS ECONÓMICOS

El sexenio de López Obrador, en términos económicos, deja un balance de claroscuros. Entre sus indicadores más destacados está la reducción de la pobreza, en contraste, registró el menor crecimiento en lo que va del siglo. El sexenio de López Obrador, en términos económicos, deja un balance de claroscuros. Entre sus indicadores más destacados está la reducción de la pobreza, en contraste, registró el menor crecimiento en lo que va del siglo.

GRÁFICOS: JULIO LÓPEZ Y ÓSCAR GARCÍA

JUAN CARLOS OROZCO

Las estadísticas de la economía en tiempos de Andrés Manuel López Obrador (AMLO) pintan un escenario de claroscuros muy similar al de otros sexenios.

Uno de los principales brillos de la Administración que concluye es la disminución de 5.6 millones de pobres en el País, estadística que pasó de 52.43 a 46.8 millones de personas, de acuerdo con las últimas mediciones del Coneval.

En tanto que el lado oscuro del sexenio de AMLO será que fue el de menor crecimiento en lo que va del presente siglo.

De acuerdo con cifras difundidas por el Inegi y el consenso de estimaciones de es-

pecialistas en la materia para 2024, el crecimiento acumulado por la economía mexicana, medido por la evolución del Producto Interno Bruto (PIB), será de sólo 5.28 por ciento entre 2018 y 2024.

Esto significa que la generación de riqueza del país sólo creció a un ritmo de 0.86 por ciento cada año.

Esto contrasta con el primer sexenio del siglo XXI, el de Vicente Fox, cuando el PIB creció a un ritmo de 1.81 por ciento anual, con una tasa de crecimiento acumulada durante todo el sexenio de 11.38 por ciento.

Mientras que en los sexenios de Felipe Calderón y Enrique Peña Nieto las tasas de crecimiento, promedio anual fueron de 1.38 y 1.94 por ciento, respectivamente.

El avance económico de la Administración de AMLO

fue severamente afectado por los efectos desastrosos de la pandemia de Covid-19.

En 2020, el año en que la actividad económica del País se paralizó por un breve lapso, se tradujo en una disminución del PIB de 8.35 por ciento por ciento respecto al año previo. Esta fue la peor caída de la actividad económica desde 1933.

Otro fenómeno destacable del Gobierno de AMLO fue la estabilidad y apreciación del tipo de cambio a lo largo de su sexenio.

Cuando asumió la Presidencia en diciembre de 2018, el dólar se pagaba a 20.37 pesos por unidad, mientras que en el penúltimo día de su Administración el precio de la divisa estadounidense se ubicó en 19.71 pesos en el mercado internacional de divisas.

El Producto Interno Bru-



to (PIB) per cápita también es una historia oscura para la población.

Medido en pesos constantes de 2024, el PIB per cápita refleja la evolución económica del País en los últimos seis años, al presentar una disminución real 2.7 por ciento, respecto al nivel que tuvo en 2018, cuando se alcanzaron los 260 mil 901 pesos (de 2024) por persona, mientras que en 2024 el PIB por habitante fue de 253 mil 864 pesos.

La propagación del virus de Covid-19 a nivel mundial y local influyó para que el aumento de los precios de los bienes y servicios superara su ritmo de crecimiento histórico.

Así, mientras que en los sexenios de Vicente Fox, Felipe Calderón y Enrique Peña, el Índice Nacional de Precios al Consumidor (INPC) aumentó a un ritmo de 0.39, 0.37 y 0.36 por ciento mensual, durante el periodo de AMLO se acuñó una inflación mensual promedio de 0.44 por ciento.

Los años 2021 y 2022 registraron las tasas de inflación anual más altas del

presente siglo, al ubicarse en 7.36 y 7.82 por ciento, respectivamente.

Estos incrementos anuales del INPC, que alejaron a la inflación de las metas establecidas por el Banco de México, de 2 a 4 por ciento anual, respondieron en buena medida a la escasez de insumos registrada a nivel mundial, que tuvo un efecto inflacionario en casi todos los países del orbe.

Consecuentemente, el costo del dinero, expresado en el nivel de las tasas de interés reales de los Cetes a 28 días (tasa nominal menos tasa de inflación) se elevó considerablemente, al pasar de 2.72 por ciento al final del sexenio de Peña Nieto a 6.07 al término de la Administración de AMLO.

Este comportamiento de las tasas de interés tuvo un efecto directo en el costo financiero de la deuda pública, el cual pasó de 830 mil 516.2 millones de pesos (a precios de 2024) al término del Sexenio de Peña Nieto, a un billón 120 mil 668.7 millones pesos. Esto significa que por el alza de tasas, el costo financiero de la deuda pública se incre-

mentó 34.9 por ciento, en términos reales, entre el fin del sexenio previo y el de AMLO

Más allá de los efectos negativos en las finanzas públicas generados por el alza de tasas de interés, quienes invirtieron en papeles gubernamentales obtuvieron pingües ganancias durante un largo periodo.

De esta forma termina un sexenio casi como todos los vividos, con beneficios para algunos y perjuicios para otros.



SIMBOLOGÍA



**VICENTE FOX
QUEZADA (VFQ)**
(2000-2006)



**FELIPE CALDERÓN
HINOJOSA (FCH)**
(2006-2012)



**ENRIQUE PEÑA
NIETO (EPN)**
(2012-2018)



**ANDRÉS M. LÓPEZ
OBRADOR (AMLO)**
(2018-2024)

CRECE POCO

El Producto Interno Bruto resultó menor al de otras Administraciones federales

PIB

TASA DE CRECIMIENTO REAL

(Porcentaje acumulado en el sexenio / *promedio anual)




Fuente: Inegi



PIB PER CÁPITA PESOS DE 2024

(Promedio en el sexenio / *Crecimiento acumulado)



DEUDA NETA DEL SECTOR PÚBLICO

MILLONES DE PESOS DE 2024
(Saldo al fin del sexenio / *Incremento)





INVERSIÓN EXTRANJERA DIRECTA

MILLONES DE DÓLARES (Acumulada en el sexenio)

■ Total □ Nueva

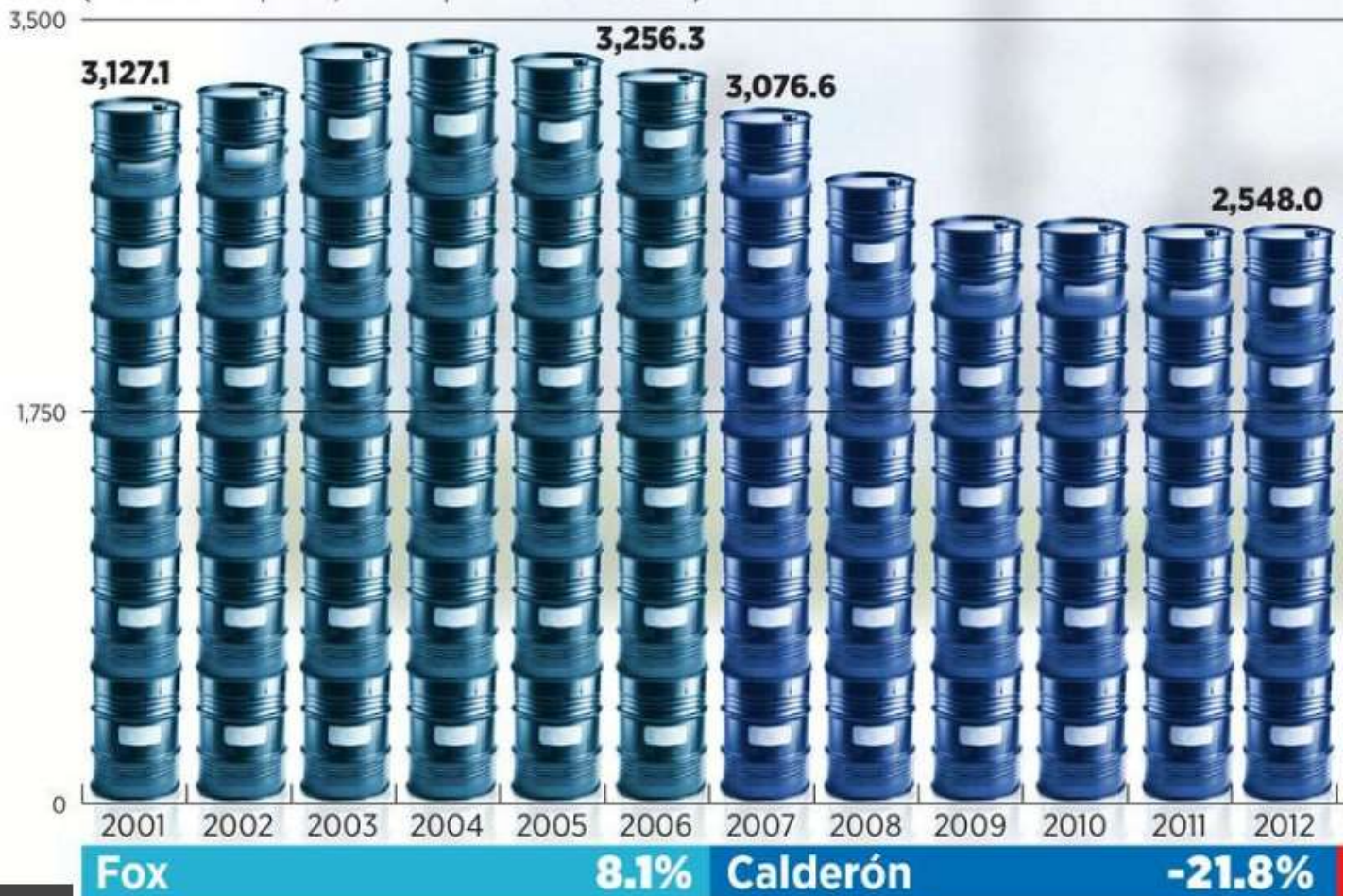
Fuente:
Banco
de México





PRODUCCIÓN DE PETRÓLEO

(Miles de barriles por día, variación porcentual en el sexenio)





Reestructura el Gobierno

ROLANDO HERRERA

Durante su Administración, el Presidente Andrés Manuel López Obrador desapareció organismos, creó nuevas instituciones y cambió de denominación a otras.

Además, algunos de sus planes, como la descentralización de las Secretarías de Estado, no se concretaron.

LAS CREADAS

El 19 de enero de 2019, mediante un decreto publicado en el Diario Oficial de la Federación, **Seguridad Alimentaria de México (Segalmex)** se constituye como un organismo descentralizado para buscar la autosuficiencia alimentaria en maíz, trigo, arroz, frijol y leche, así como fomentar el desarrollo económico y social del país.

Sin embargo, fue el prin-

cipal caso de corrupción del sexenio, pues la Auditoría Superior de la Federación (ASF) realizó observaciones por un monto de 9 mil 500 millones de pesos. La Presidenta electa, Claudia Sheinbaum, anunció su próxima desaparición.

- El **Instituto de Salud para el Bienestar (Insa-bi)** se constituyó en 2019. Su mandato era garantizar el acceso universal y gratuito a los servicios de salud y a medicamentos. Pretendía sustituir al Seguro Popular.

- El **Instituto para Devolver al Pueblo lo Robado (Indep)** surgió en 2020 en sustitución del Servicio de Administración y Enajenación de Bienes (SAE) y mediante Subastas con Sentido Social y el Tianguis del Bienestar buscaba repartir los bienes asegurados a las personas de menos recursos.

- En 2019 fue creado el **Banco del Bienestar** en sustitución del Banco del Ahorro Nacional y Servicios Financieros (Bansefi) con el propósito fundamental de crear una red de sucursales por todo el País y ser el vehículo de dispersión de los recursos entregados a los beneficiarios de programas sociales.

- **Gas Bienestar** fue constituida en 2021 como una empresa filial de Pemex para repartir cilindros de combustible a precios justos y con kilos completos en las 16 Alcaldías de la Ciudad de México y en Tabasco, Veracruz, Puebla y Estado de México, pero sólo logró cobertura en nueve Alcaldías de la Capital.

EXTINCIÓN POR DECRETO

Desde el primer minuto de la actual Administración, la Secretaría de la Defensa Nacio-



nal congeló la existencia del **Estado Mayor Presidencial**.

- En 2019 se decretó la extinción de **ProMéxico**, un fideicomiso público creado en junio de 2007 durante el sexenio de Felipe Calderón con el propósito de promover las inversiones en México y con oficinas en casi 60 países.

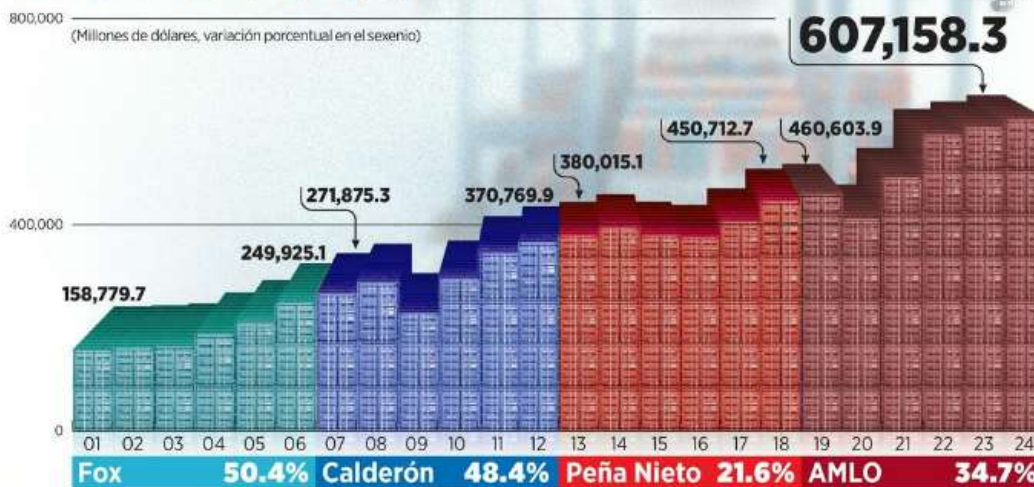
- Creado en 2005 durante el sexenio de Vicente Fox, el **Seguro Popular** fue extinguido en 2019. También fue suprimido el Fondo de Protección contra Gastos Catastróficos que daba cobertura contra enfermedades cuya atención tiene un alto costo.

- En 2020, **109 fideicomisos** que manejaban recursos por 68 mil millones de pesos fueron extinguidos.

- Hacia finales de 2023, la Secretaría de la Función Pública desapareció los **Órganos Internos de Control (OIC)** de 21 dependencias y entidades de la Administración Pública Federal y en su lugar creó 16 Áreas de Especialidad para el desarrollo de auditoría internas, supervisión e investigación de irregularidades administrativas.



EXPORTACIONES TOTALES



Fuente: Banxico

SALARIO MÍNIMO REAL

Fuente: Conasami

AMLO
\$7,107.18
99.8%

PEÑA NIETO
\$3,557.97
15.1%

CALDERÓN
\$3,091.32
-0.3%

FOX
\$3,101.54
1.6%

PROMEDIO MENSUAL
EN PESOS DE 2024
(Cifras al fin de sexenio
y porcentaje de incremento)

EMPLEO FORMAL PRIVADO

PUESTOS DE TRABAJO
AL FINAL DE SEXENIO
(Incremento en el sexenio)

AMLO
22,309,604
(+2,326,977)

PEÑA NIETO
19,982,627
(+4,126,490)

CALDERÓN
15,856,137
(+2,282,460)

FOX
13,573,677
(+1,152,779)

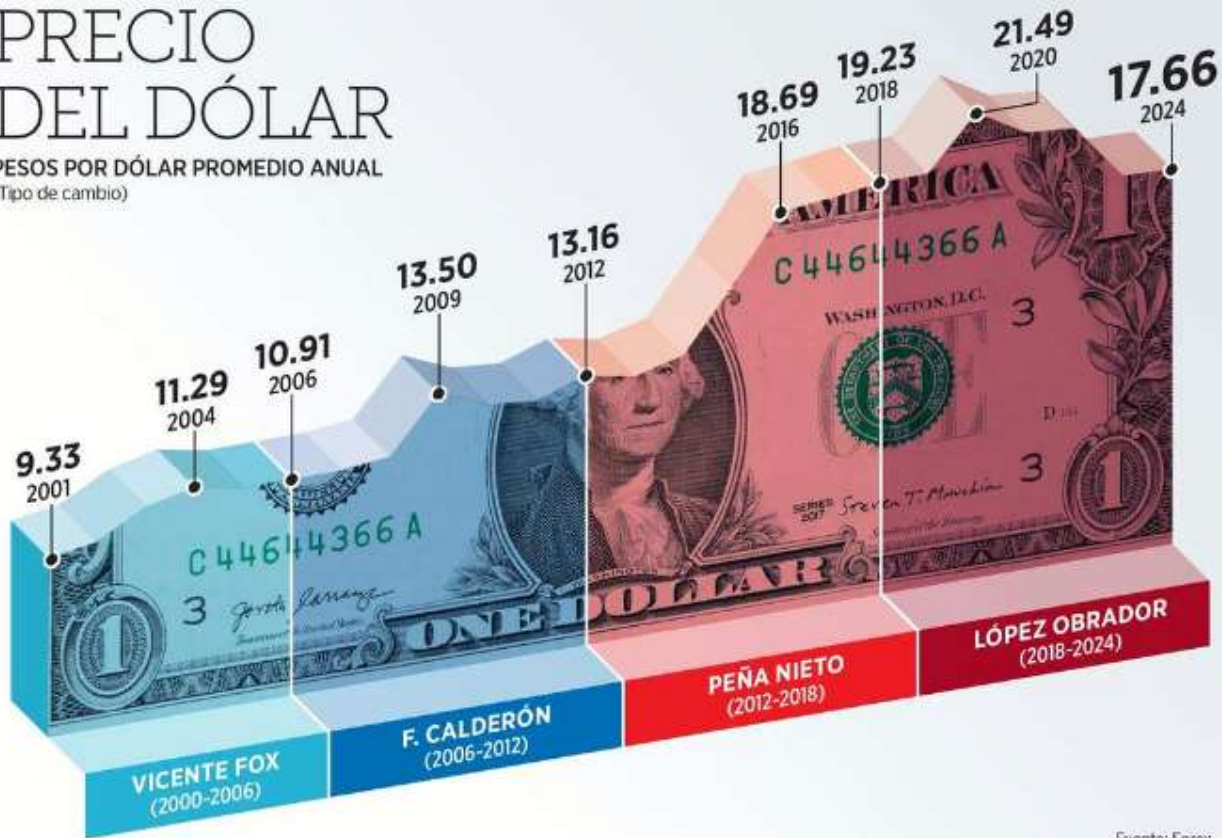


PODER LEGISLATIVO FEDERAL
CAMARA DE DIPUTADOS



PRECIO DEL DÓLAR

PESOS POR DÓLAR PROMEDIO ANUAL
(Tipo de cambio)



Fuente: Forex

POBREZA

(Millones de personas en situación de pobreza al cierre de los últimos tres sexenios)

55.65

Efecto pandemia

53.35

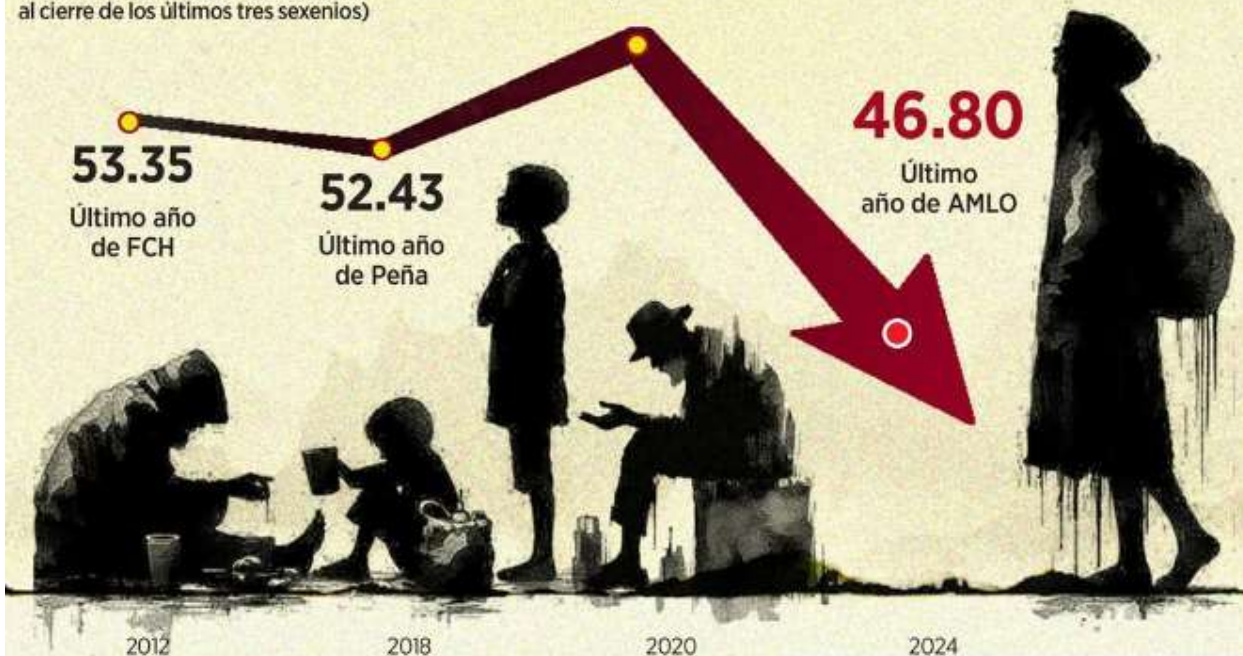
Último año de FCH

52.43

Último año de Peña

46.80

Último año de AMLO

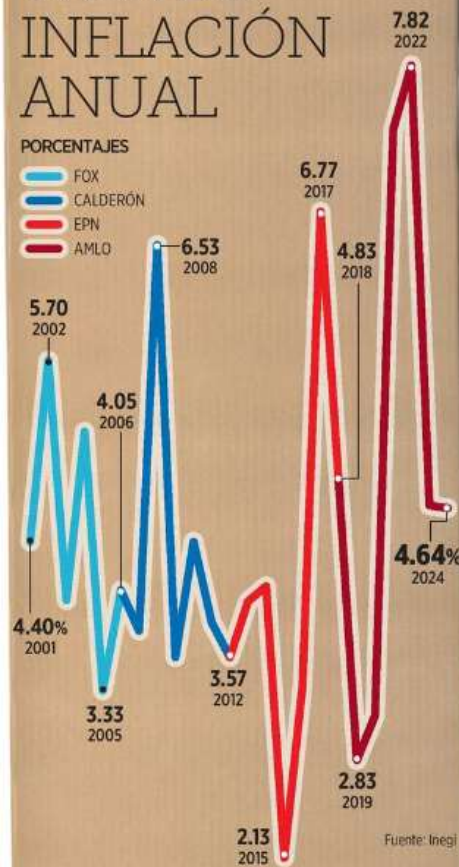




TASA DE INFLACIÓN ANUAL

PORCENTAJES

- FOX
- CALDERÓN
- EPN
- AMLO



Fuente: Inegi

Acumulada en el sexenio:

31.18%	29.26%	28.16%	35.40%
Promedio mensual en el sexenio:			
0.39%	0.37%	0.36%	0.44%
VICENTE FOX (2000-2006)	CALDERÓN (2006-2012)	PEÑA NIETO (2012-2018)	AMLO (2018-2024)