



ENCUESTA

A SEIS MESES DE LA CONTIENDA



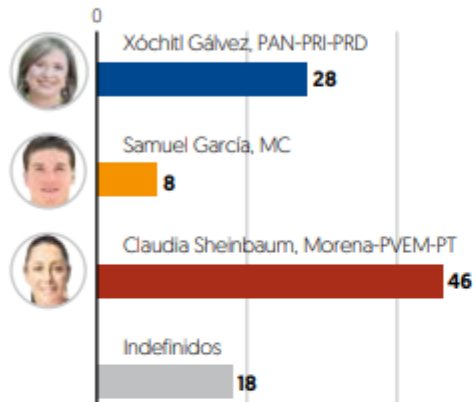
ELECCIONES

PÁG. 33

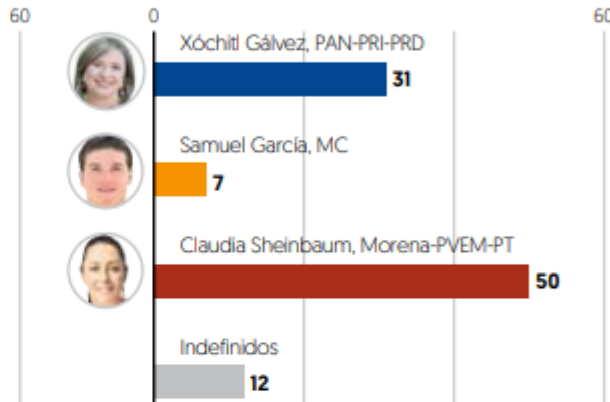
MANTIENE SHEINBAUM 19 PUNTOS DE VENTAJA

Si los candidatos a Presidente en 2024 fueran los siguientes, ¿por quién votaría usted? [%]

Octubre



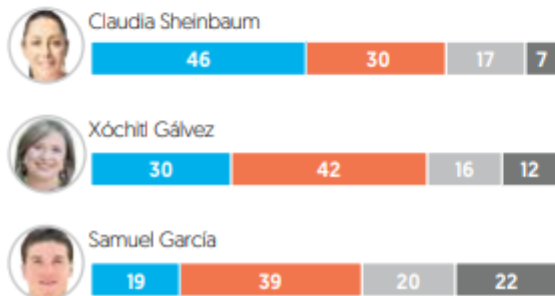
Noviembre



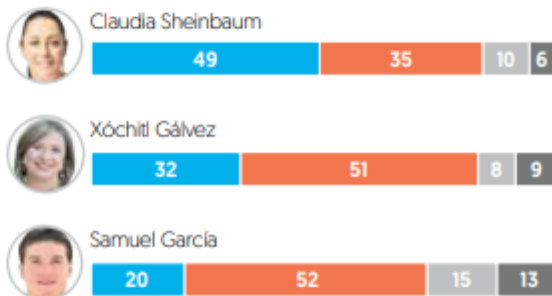
¿Cuál es su opinión acerca de...? [%]

Favorable Desfavorable Neutral No le conoce

Octubre



Noviembre



Fuente: El Financiero, encuesta telefónica nacional realizada a 1,000 adultos el 9-11 y 24-25 de noviembre de 2023.

ARRIBA POR 19 PUNTOS

Mantiene Sheinbaum ventaja; baja cifra de indefinidos

Hasta unos días antes de su salida de la contienda presidencial, Samuel García, de Movimiento Ciudadano, sumaba 7%



Al preguntar intención de voto por partidos para diputados, 45% opta por Morena

ALEJANDRO MORENO

amoreno@elfinanciero.com.mx

En la contienda por la Presidencia de la República en 2024, Claudia Sheinbaum, de Morena-PVEM-PT, mantiene una ventaja de 19 puntos porcentuales sobre Xóchitl Gálvez, del Frente PAN-PRI-PRD, al obtener 50 por ciento de las preferencias, frente a 31 por ciento de la abanderada opositora, según revela la más reciente encuesta nacional de EL FINANCIERO, realizada en noviembre. En el escenario presidencial medido por la encuesta, Samuel García, de Movimiento Ciudadano, quien en días recientes anunció su retiro de la contienda presidencial, se ubicó en un lejano tercer lugar, al sumar 7 por ciento de las preferencias. La encuesta se hizo antes del anuncio de García.

La encuesta de noviembre registra un ligero avance, tanto de Sheinbaum Pardo (cuatro puntos), como de Gálvez Ruiz (tres puntos), al reducirse el porcentaje de las personas indefinidas, de 18 a 12 por ciento respecto al mes anterior. En porcentaje efectivo, sin considerar indefinidos, el avance solamente es de un punto porcentual para cada una de las aspirantes a la Presidencia, al registrar 57 y 35 por ciento en noviembre, comparado con 56 y 34 por ciento del mes anterior.

En imagen, la exjefa de Gobierno de la Ciudad de México aventaja por una diferencia similar, al obtener 49 por ciento de opinión favorable, frente a 32 por ciento que registra Xóchitl Gálvez. La diferencia en opinión favorable es de 17 puntos porcentuales. Sin embargo, Gálvez suma 51 por ciento de negativos, para obtener un balance negativo de 19 puntos, mientras que Sheinbaum capta 35 por ciento de negativos, para obtener un saldo de opinión a favor de 14 puntos. El emecista Samuel García registró 20 por ciento de positivos y 52 por ciento de negativos, el balance más desfavorable de los tres, con 32 puntos en contra.

Sobre las percepciones de cómo será la contienda presidencial en 2024, la incertidumbre creció siete

ALALZA.

Sobre las percepciones de cómo será la contienda presidencial en 2024, la incertidumbre creció siete puntos.

te puntos, al pasar de 29 a 36 por ciento quienes creen que "es incierto" quién ganará. El 23 por ciento cree que la elección presidencial la ganará Morena, pero va a estar competido; 20 por ciento cree que ganará Morena con facilidad, mientras que 17 por ciento cree que la oposición se llevará el triunfo en las urnas.

Al preguntar la intención de voto por partidos para la Cámara de Diputados, 45 por ciento optó por Morena, 16 por ciento por el PAN, 12 por ciento por el PRI, 6 por ciento por MC, 2 por ciento por el PRD y 1 por ciento por el PT. Al sumar los apoyos, la alianza de Morena cuenta con 46 por ciento, mientras que el Frente PAN-PRI-PRD registra 30 por ciento, con 15 por ciento de indefinidos.

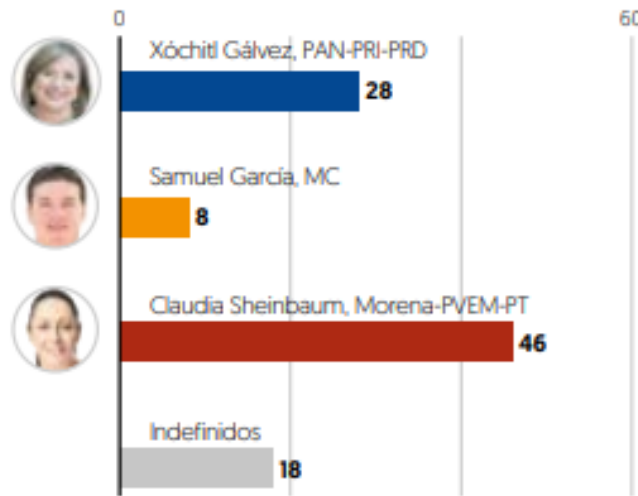


PREFERENCIAS ELECTORALES

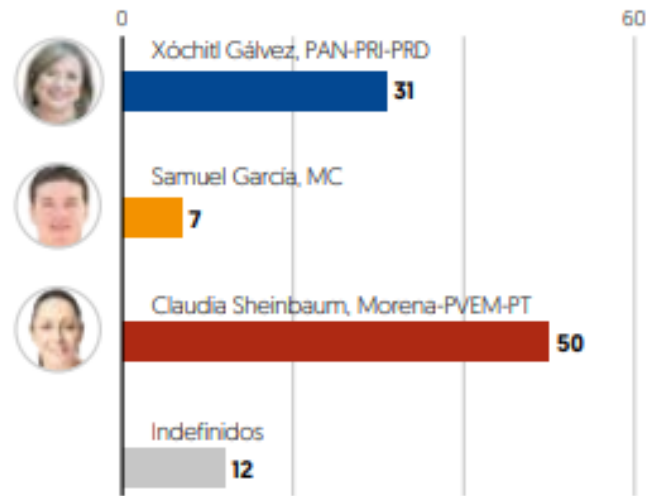
Careo presidencial

Si los candidatos a presidente en 2024 fueran los siguientes, ¿por quién votaría usted? (%)

Octubre



Noviembre

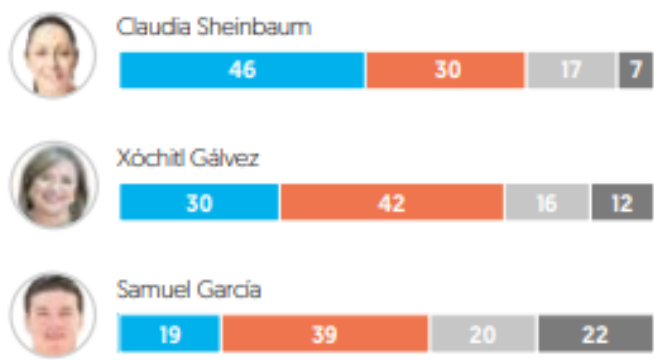


Opinión y conocimiento

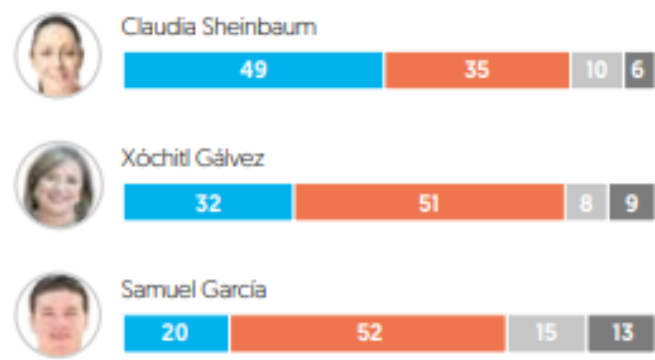
¿Cuál es su opinión acerca de...? (%)

Favorable Desfavorable Neutral No le conoce

Octubre



Noviembre

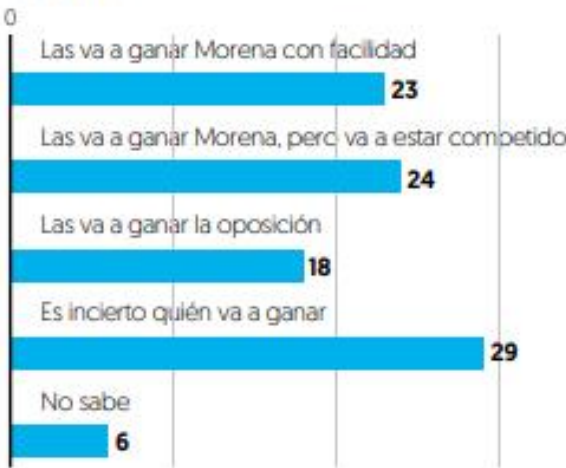




Percepción de competencia en 2024

¿Cree usted que las elecciones presidenciales de 2024...? [%]

Octubre

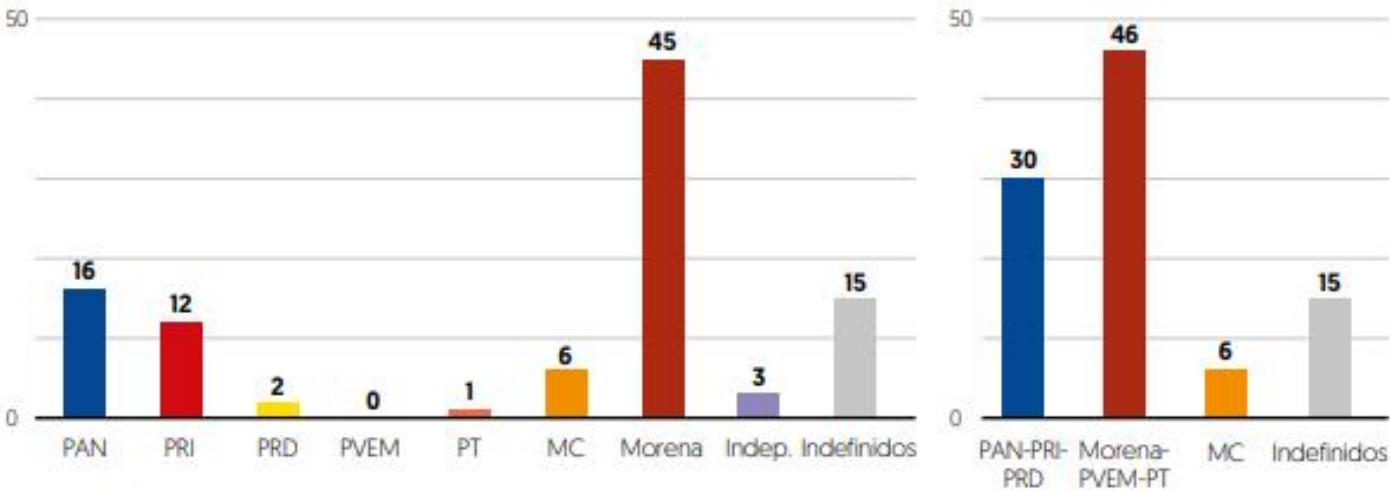


Noviembre



Intención de voto por partidos

Si hoy hubiera elecciones para diputados federales, ¿por cuál partido votaría usted? [% bruto]



Metodología: Encuesta nacional realizada vía telefónica a 1,000 mexicanos adultos el 9-11 y 24-25 de noviembre de 2023. Se hizo un muestreo probabilístico de teléfonos residenciales y celulares en las 32 entidades federativas. Con un nivel de confianza de 95%, el margen de error de las estimaciones es de +/-3.1 por ciento. Se entrega informe completo del estudio y sus características metodológicas al INE. "Los resultados reflejan las preferencias electorales y las opiniones de los encuestados al momento de realizar el estudio y son válidos para esa población y fechas específicas".

Patrocinio y realización: El Financiero.