



SUS PROPIOS HOGARES, UNO DE LOS PRINCIPALES SITIOS DE AMENAZA

# CADA DÍA SON ASESINADOS CUATRO ADULTOS MAYORES

PERIODISMO DE INVESTIGACIÓN Y DATOS

Texto: DANIELA GUAZO

Más de 14 mil personas de la tercera edad fueron víctimas de homicidio en México entre 2015 y 2023. La violencia contra esta población se agudiza en Colima, Morelos y Baja California

| A7 |

40

ANCIANOS

fueron asesinados en sus casas cada mes entre 2015 y 2023; 30% de las víctimas eran mujeres.

40%

DE LOS HOMICIDIOS

de hombres de la tercera edad que ocurren por arma blanca se registran en sus propias viviendas.



## PERIODISMO DE INVESTIGACIÓN Y DATOS

# Homicidios de adultos mayores, el crimen que se invisibiliza

**Entre 2015 y 2023  
se reportaron  
más de 14 mil  
asesinatos** contra  
esta población. Sus  
hogares fueron el  
segundo lugar de  
mayor riesgo, con  
más de 4 mil casos

*Texto:* **DANIELA GUAZO**

*—nacion@eluniversal.com.mx*

*Visualización de datos:*

**ALEJANDRA FRANCO**





**A** inicios de los años 2000, los noticieros de la Ciudad de México replicaban una misma noticia: mujeres de entre 70 y 90 años estaban siendo asesinadas en su propias casas. Se contabilizaron alrededor de 17 crímenes en casi una década, pero después de ese caso que acaparó todos los reflectores del país, la violencia homicida en contra de adultos mayores parece que cayó en un abismo de silencio.

Candelaria (69 años), Raquel (79), Juan Pablo (86), Samuel (72), Guadalupe y Juan (90), estos son algunos de los nombres que aparecen en notas periodísticas de diferentes medios de los estados. Todos fueron asesinados. Algunos fueron encontrados en sus propias casas, otros en la vía pública e incluso, en algunos registros, el delito fue perpetrado por un familiar. Como ellos, 14 mil 558 adultos mayores fueron víctimas de homicidio en alguna región de México entre 2015 y 2023, de acuerdo con las estadísticas de mortalidad del Instituto Nacional de Estadística y Geografía (Inegi).

El asesinato es un fenómeno que no se ha mirado por completo desde la lente de la edad, dice la doctora Martha Liliana Giraldo Rodríguez, especialista en maltrato y violencia hacia los adultos mayores.

Es común que el foco se encuentre en la población joven, que son los

más atacados, pero no se ha puesto atención en que la población mayor de 60 años también se ha visto fuertemente afectada, asegura.

“Para generar medidas realmente preventivas tenemos que ver los grupos de edad y acorde a eso generar acciones específicas para cada sector que está siendo perjudicado por esta problemática nacional”, dice la especialista.

La violencia extrema contra esta población, traducida en un asesinato, es el último escalón de una serie de violencias que existen contra los adultos mayores, quienes viven desde maltrato físico, económico, psicológico, negligencia o incluso abuso sexual, explica Giraldo, que ha estudiado este fenómeno desde todas sus aristas en más de dos décadas.

### Lugares de riesgo

Este fenómeno muestra un patrón preocupante, 30% de estos asesinatos ocurrieron en sus hogares, esto quiere decir que cada mes, cerca de 40 personas de más de 60 años fueron asesinadas en sus casas. De estos, aproximadamente 30% de las víctimas eran mujeres. Al analizar el lugar de hallazgo y la causa de muerte la diferencia entre géneros es clara.

Mientras que 40% de los homicidios de hombres que ocurren por arma blanca se registran en los hogares, esta cifra crece a 70% cuando



la víctima es mujer; un comportamiento similar se presenta en el caso de la asfixia, siendo una de las formas más comunes de agresión contra adultas mayores.

Además, los datos muestran que la mitad de los crímenes en contra de hombres fueron realizados con arma de fuego y esto apenas es 30% en el caso de las mujeres.

### Focos rojos

Este análisis es un primer esbozo de una violencia que está subestimada, a pesar de eso los registros del Inegi revelan que en tres estados del país las cifras podrían representar un punto de alarma: entre 2015 y 2023 Colima, Morelos y Baja California muestran una tendencia constante de tasas por encima de la nacional, incluso en algunas de estas entidades esta cifra es tres veces más alta que la de todo el país.

Colima es la segunda entidad con la menor población de adultos mayores en México, al igual que Baja California Sur, pero la diferencia es que en el primero asesinaron a 51 personas con más de 60 años en 2023 y en el otro a ninguna, esto lo colocó como la entidad con la tasa

más elevada durante ese año: 52 homicidios por cada 100 mil, cuatro veces más que la nacional.

Por otro lado, en sitios como Baja California estos asesinatos tuvieron su mayor pico en 2020, un año en el que la violencia homicida explotó en la mayor parte de México, de hecho, ese año 13 entidades reportaron tasas por encima de la nacional.

Morelos estuvo por cinco años consecutivos (de 2015 a 2019) entre los primeros 10 estados con mayores tasas de homicidios de adultos mayores, y a pesar de que logró bajar sus registros en 2020, en 2023 esto volvió a despuntar.

La centralización de recursos y de los esfuerzos es otro aspecto que se vuelve una constante en este fe-

nómeno. “La respuesta de gobiernos locales, como la Ciudad de México, ha sido interesante. En 2006 crearon la primera agencia especializada y como vieron un incremento de denuncias hicieron otras agencias especializadas, y eso no ha sucedido así en otros estados de la República”, menciona la doctora Liliana Giraldo. ●





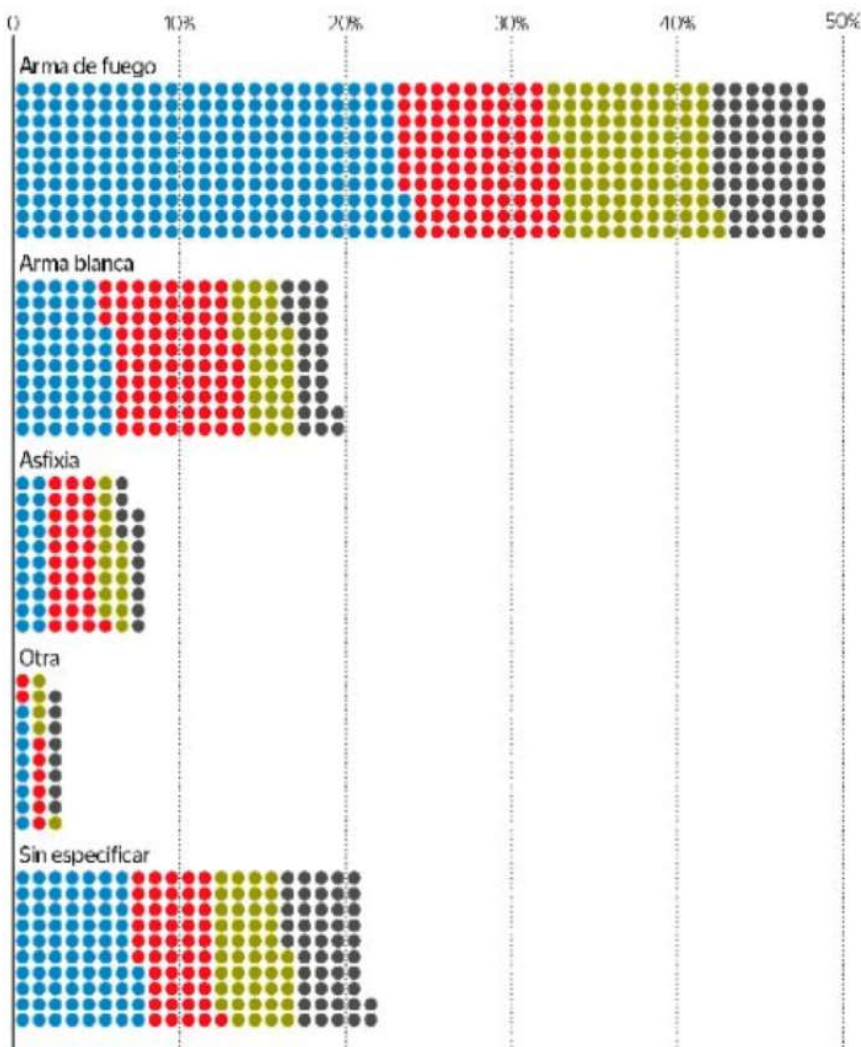
# Crímenes contra población de más de 60 años

Los hogares son uno de los sitios de mayor riesgo para los adultos mayores, 30% de los homicidios ocurrieron ahí.

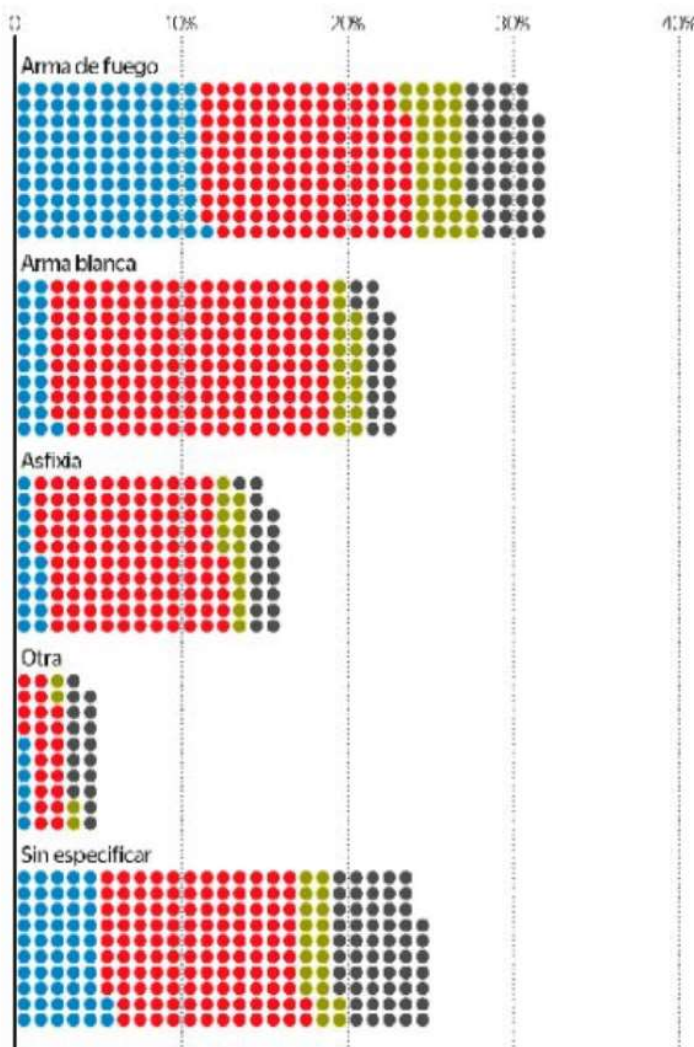
## Causa y lugar del homicidio

● CALLE O CARRETERA ● VIVIENDA COLECTIVA O PARTICULAR ● OTROS ● NO SE ESPECIFICA

Hombres



Mujeres



Nota: Los registros se filtraron según año y entidad de ocurrencia. Las causas englobadas bajo la categoría Otra incluye agresión con sustancia, colisión con vehículo, empujones, uso de explosivos, fuerza corporal, violencia sexual, maltrato y causas relacionadas con humo, fuego y calor. Mientras que los lugares Otros incluyen escuela y oficina pública, ranchos o parcelas, áreas comerciales o de servicios, áreas industriales y áreas deportivas.

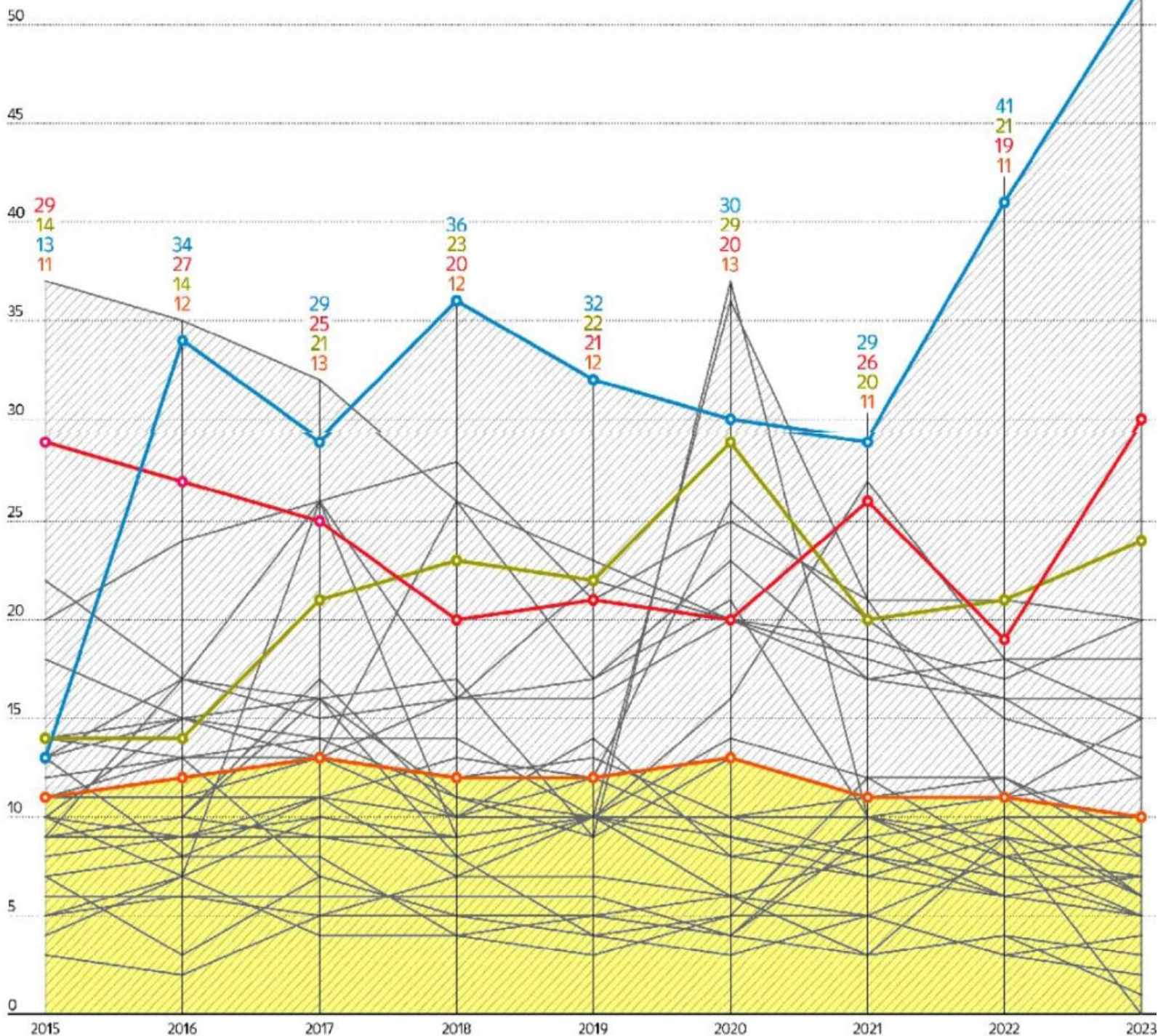




**Homicidios de adultos mayores por entidad**

Tasas por cada 100 mil

● COLIMA ● MORELOS ● BAJA CALIFORNIA ● TASA NACIONAL



Fuente: Elaboración propia a partir de datos del Inegi.